

Witajcie Kotki!!!



W przyrodzie zapanowała już wiosna, a my nadal nie możemy opuścić naszych domów. Dlatego w tym tygodniu wirtualnie zawędrujemy na wieś i dowiemy się co robią ludzie tam żyjący. 😊

Rolnicy dbają o swoje zwierzęta, dlatego teraz zaproponuję wam pierwsze zadanie ze zwierzętami.

 **Porównaj i obrysuj**

Których zwierząt jest więcej – świnek czy owieczek?
Otocz linią tę zagrodę, w której jest więcej zwierząt.



 **Informacje dla rodziców:**
Dziecko uczy się rozumienia określeń „więcej” i „mniej” oraz porównywania liczebności dwóch zbiorów.

Rolnicy na swoich polach sieją i sadzą różne rośliny a pomagają im w tym maszyny. My też możemy spróbować założyć swoją własną hodowlę.



Zakładamy hodowlę

• Na obrazkach pokazano, co należy zrobić, aby wyhodować roślinę. Spróbuj wyhodować swoją.



Opowiedz co przedstawiają te obrazki i opisz je. Jakie masz preferencje? Jaką rolę w tym procesie odgrywa woda?



Ja założyłam swoją hodowlę szczypiorku. Wystarczy tylko cebula, szklaneczka lub słoik i oczywiście woda. Dzięki wodzie roślina żyje i może rosnąć. Myślę, że i wy możecie też to zrobić. A jeśli mama ma jakieś nasionka np. kwiatów i wam pomoże to możecie posiać je w skrzyneczkach lub donicy i czekać, jak coś wyrośnie. 😊






A to moje nasionka kwiatów.



Który kwiatek różni się od pozostałych?



Połącz liniami kwiaty od najmniejszego do największego.
Pokoloruj je.



Duże kwiaty pokoloruj na niebiesko, a małe na żółto.
Które rosną wyżej, a które niżej? Jaką kredką pokolorujesz listki, trawę i łodygi?



Mam nadzieję, że wasze hodowle szybko urosną i będą albo smaczne,
albo cieszyć oczy. 😊