


7.04.2020

Dzień dobry Kotki 😊

Mamy ostatnie dni do Wielkiej Nocy, chciałabym abyście obejrzeni te ilustracje.
Myślę, że rodzice chętnie opowiedzą wam o tym święcie.





WIELKANOC

śmigus-dyngus



Chciałabym zaproponować wam zrobienie kurczątka

potrzebne materiały:

- pół skorupki jajka
- Waciki /żółta bibułka
- Karton zielony, czerwony
- zielona bibułka
- oczka
- klej
- nożyczki



Kto nie ma żółtej bibułki to może pomalować waciki, ja tak zrobiłam.




Teraz trzeba wyciąć dziobek i go przykleić razem z oczkami.



Teraz trzeba pociąć pasek bibułki na małe kawałki i przykleić do małej kartki.



A teraz przyklej skorupkę i gotowe. Prawda że łatwe.



Kto z was woli malować farbami to mam taką propozycję

Potrzebne materiały

-dwa kartony


-ołówek

-nożyczki

-farby




Na jednej z kartek narysuj kształt jajka (tu niech pomaga dorosły). Teraz trzeba to wyciąć.



Obie kartki należy spiąć spinaczami biurowymi i już możemy malować.



Po pomalowaniu dość szybko należy zdjąć pierwszą kartkę i praca już gotowa, prawda że łatwe?



Życzę miłego dnia 😊

