





















Witam Was moi mali studenci!!!

Poniedziałek 1.06

Dziś kochani moi przesyłam obrazki owoców do wspólnej zabawy. Jeśli wydrukujecie je dwukrotnie będziecie mieli możliwość utrwalenia słownictwa przez zabawę Memory Game, którą tak bardzo lubicie. Tylko pamiętajcie, aby głośno powtarzać nazwy odkrytych owoców.

**FRUITS**

 Apple	 Apple	 Orange	 Orange
 Grape	 Grape	 Cherry	 Cherry
 Watermelon	 Watermelon	 Pear	 Pear
 Kiwi	 Kiwi	 Banana	 Banana
 Strawberry	 Strawberry	 Pineapple	 Pineapple

Życzę udanej zabawy kochani.

### **Środa 3.06**

Dziś moi kochani chciałabym abyśmy nauczyli się nowej, struktury, która pozwoli Wam kochani powiedzieć, czy lubicie jeść dany owoc.

Struktura:

**I like .....** / aj lajk/ **Lubię.....**

**I like apple.** / aj lajk apyl/ **Lubię jabłko.**

**I like strawberry.** / aj lajk strołberi / **Lubię truskawkę.**

**I like orange.** / aj lajk orindż/ **Lubię pomarańczę.**

**I like lemon.** / aj lajk lemon/ **Lubię cytrynę.**

**I like watermelon.** / aj lajk łotemelon/ **Lubię arbuza.**

**I like banana.** / aj lajk banana/ **Lubię banana.**

**I like grapes.** / aj lajk grejps/ **Lubię winogrono.**

**I like peach.** / aj lajk picz/ **Lubię brzoskwinę.**

**I like melon.** / aj lajk melon/ **Lubię melona.**

**I like cherry.** / aj lajk czeri/ **Lubię wiśnię.**

Dla wspomagania się proszę kochani rodzice, abyście mówią słowo „I” / aj/ wskazali dłonią na siebie, a kiedy mówicie słowo „ like” / lajk/ pomasowali brzuch. Jest to bardzo istotne, ponieważ dzieci uczą się wtedy nie tylko poprzez zmysł wzroku widząc obrazek i nie tylko poprzez słuch, ale także poprzez ruch ciała.

***Pozdrawiam Was serdecznie.***