


WITAMY WAS KOCHANE DZIECI Z GRUPY ZAJĄCZKI!!!

Pozdrawiamy Was serdecznie. Przesyłamy uściski i buziaki.

Ciocia Gosia i Ciocia Ola



19.05.2020r (wtorek)

**MAMY DLA WAS PROPOZYCJĘ ZAJĘĆ NA DZISIEJSZY DZIEŃ.
PROSIMY CHĘTNYCH RODZICÓW O ZAPOZNANIE DZIECI
Z TEMATEM „ Miasta Polski?”.**


1. „Pocztówki” – połącz pocztówki z pełnymi nazwami miast, podziel nazwy miast na sylaby.

WARSZAWA
POZNAŃ
TORUŃ
GDAŃSK
KRAKÓW
ZAKOPANE









2. Zastanów się po co są pocztówki?

Pocztówki służą do krótkiej korespondencji.

3. „Palcem po mapie”

Jak na mapie zaznacza się miasta?

Jakie inne polskie miasta znasz ?

Jakie duże miasto znajduje się w okolicy?



4. „Stacykowo” – będziesz teraz podróżował po różnych polskich miastach. Podróż zaczyna się w górach, a kończy nad morzem. W każdej miejscowości będziesz miał do wykonania zadanie.

Zakopane


„Wspinaczka górską” – Pokaż jak wspinasz się na wysoką górę – ruchy naprzemienne rąk i nóg. Unoszenie wysoko kolan. Po dotarciu na szczyt wybuduj szczyt z drewnianych klocków lub klocków Lego .

Kraków

„Smok” – pokoloruj.

SMOK WAWELSKI

SMOK
WAWELSKI



11

Warszawa

„Puzzle” – Przetnij obrazek na 6 części, ułóż i naklej na kartkę papieru.



Poznań

„Koziołki” – wysłuchaj legendy o koziołkach czytanej przez rodzica.
Pobaw się z rodzicem lub rodzeństwem. Siłuj się i próbuj przepchnąć rywala.

Kiedy po wielkim pożarze miasta odbudowano [ratusz](#), postanowiono zamówić u mistrza Bartłomieja z Gubina specjalny zegar na ratuszową wieżę. Nie każde miasto było stać na taki wydatek, a że Poznań był wtedy jednym z najbogatszych miast, rada miejska postanowiła hucznie uczcić to ważne wydarzenie. Zaplanowano wydać wielką ucztę, na którą miały zjechać do Poznania najważniejsze osobistości.

Pracy było co nie miara, a kucharz uwijał się jak w ukropie. Na główne danie miał podać pieczeń z sarniego udźca. Do obracania pieczeni na roźnie został wyznaczony mały kuchcik Pietrek. Goście już zaczęli się zjeżdzać, na rynku robiło się coraz tłoczniej, tyle ciekawych rzeczy do obejrzenia, a sarni udziec piecze się tak powoli.


W dodatku sam mistrz Bartłomiej opowiadał mu rano o mechanizmie zegara, o kółkach, które powoli się obracają cichutko tykając. Opowiadał o ciężarkach, które poruszają zegarowy mechanizm. A tu trzeba siedzieć i pilnować pieczeni. W końcu Pietrek nie wytrzymał i postanowił tylko na chwilę zostawić pieczeń i chociaż raz spojrzeć na zegar i na te wszystkie wspaniałości na poznańskim rynku. Przecież nie będzie go tylko kilka minut.

Niestety nieobecność kuchcika przeciągnęła się ponad miarę, pieczeń spadła do ognia i spaliła się na węgielek. Przerażony chłopiec nie stracił głowy. Pobiegł ile sił w nogach na pobliską łąkę, gdzie mieszkańcy miasta wypasali swoje zwierzęta., porwał dwa koziołki i siłą zaciągnął je do ratuszowej kuchni. Koziołki czując, że ich koniec jest bliski, w ogólnym zamieszaniu wyrwały się chłopcu i uciekły na wieżę.

Tam na oczach zgromadzonej gawiedzi przestraszone zaczęły się trykać rogami. Widok koziołków tak rozbawił burmistrza, wojewodę i wszystkich gości, że darowali Pietrkowi jego winę, a zegarmistrzowi polecili wykonanie specjalnego mechanizmu, który uruchamiałby każdego dnia zegarowe koziołki. Od tego czasu codziennie w samo południe, kiedy trębacz gra hejnał pokazują się zgromadzonej gawiedzi dwa trykające się koziołki.

Toruń

„Pierniki” – zabawa plastyczna. Odrysuj od szablonu i wycinaj pierniki katarzynki. Ozdób je według własnego pomysłu.



Gdańsk

„Wpływanie do portu” – zabawa manipulacyjna. Umieść w przezroczystej butelce kawałek styropianu / kory / korka i nalej wodę. Manipuluj butelką, by okręt wpłynął do portu (szyjki butelki).

5. „Polskie miasta” – wykonaj w książce cz. 4 Kartę Pracy str. 11a
Dopasowywanie symboli do miast, doskonalenie zdolności grafomotorycznych, poszerzanie wiedzy ogólnej, czytanie globalne.

6. „Stolica Polski” – wysłuchanie wiersza Juliana Tuwima *Warszawa*.

Jaka wielka jest Warszawa!
Ile domów, ile ludzi!
Ile dumy i radości
W sercach nam stolica budzi!
Ile ulic, szkół, ogrodów,
Placów, sklepów, ruchu, gwaru,
Kin, teatrów, samochodów
I spacerów i obszaru!
Aż się stara Wisła cieszy,
Że stolica tak urosła,
Bo pamięta ją maleńką,
A dziś taka jest dorosła.

7.Odpowiedz na pytania:

Jakie miasto jest stolicą Polski?
Jak wygląda stolica przedstawiona w wierszu?
Czy znacie jakąś legendę dotyczącą Warszawy?

8. „Legenda o Syrence” –Opowiedz treść legendy własnymi słowami lub posłuchaj.


<https://www.youtube.com/watch?v=iid3EQOSSFw>

9. „Wycieczka po Warszawie”

https://www.youtube.com/watch?v=Klz_m44SJek

10.„Syrenka” – praca plastyczna.

1. Dokończ rysowanie Syrenki. Na ogonie naklej wydzierankę z niebieskich i zielonych papierków.



Syrenka

DZIEKUJEMY WSZYSTKIM RODZICOM ZA WSPÓŁPRACĘ
I WYKONANIE TEGO ZAJĘCIA Z DZIEĆMI W DOMU.

Opracowanie materiału nauczyciele grupy III

**2019/2020 Przedszkole Samorządowe Nr 24 z Oddziałami Integracyjnymi im. Misia
Uszatka w Piotrkowie Trybunalskim**