

Witajcie Kotki!!!

Dzisiaj chciałabym, abyście poznali maszyny, które pomagają rolnikowi w jego trudnej pracy. 😊



Traktor



Kombajn



Silos



**Prasa
beluḡa**





Pług



Siewnik

A teraz chciałabym pokazać Wam, jak możecie sami zrobić traktorek.
Potrzebne będą do tego różne figury geometryczne (mogą to być klocki
lub figury wycięte z kartonu).

Powodzenia 😊




Zabawy logopedyczne

- „Mruczenie” - ćwiczenie rozluźniające. Dziecko na wydechu mruczy.
- „Traktor” - ćwiczenie języka. Dziecko czubkiem języka dotyka do górnego podniebienia, wprowadzając język w drgania – naśladuje odgłos wydawany przez traktor.









Dwa ćwiczenia wyrabiające spostrzegawczość u dziecka:

-dopasuj zawód do pojazdu



-dopasuj pojazd do właściwego cienia




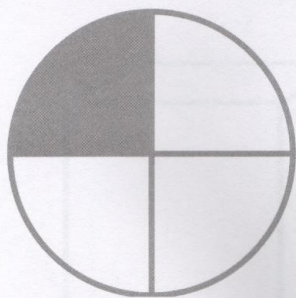




.....

www.okuloncesitr.com

Poniżej ćwiczenia dla chętnych 😊

Obejrzyj koła z pokolorowanymi częściami.
Pokoloruj te same części w kołach obok.





Pokoloruj według oznaczeń


Pokoloruj obrazek zgodnie z oznaczeniami.

/
czerwony

~
niebieski

•
żółty

⊙
różowy




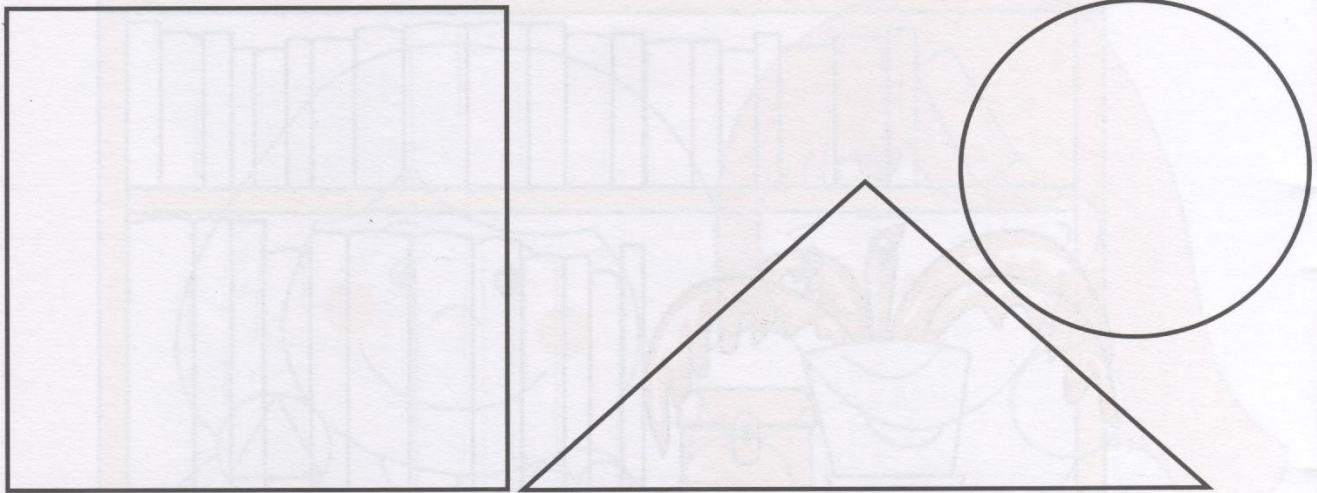
Informacje dla rodziców:

Dzięki temu ćwiczeniu dziecko kształci spostrzegawczość i umiejętność porównywania kształtów.



Pomyśl i narysuj

Narysuj dla psa budę z figur geometrycznych,
które widzisz u góry strony.



Informacje dla rodziców:

Dziecko rozwija zmysł obserwacji, uczy się dokonywać analizy kształtów i panować nad rysowaną linią.

Miłego dnia 😊