


# Witajcie Kotki



Dzisiaj na początek, proszę abyście rozwiązali zagadkę, którą dla was przygotowałam. 😊

Ta dziewczynka i ten chłopak jedną mamę mają.  
Odgadnij i powiedz prędko: jak ich nazywają (rodzeństwo).



**Jakie jest Twoje rodzeństwo?** -pomóż dziecku znaleźć jak najwięcej określeń w formie przymiotników dotyczących rodzeństwa, a jeśli nie ma to rodziców.

Jeśli macie rodzeństwo to zaproście je do zabawy.

## **„Lustra” - zabawa naśladowcza**

Dzieci dobierają się parami (jeśli nie ma rodzeństwa to do zabawy zapraszam rodzica) i naprzeciwko siebie. Jedno jest lustrem, drugie dziecko jego lustrzanym odbiciem i próbuje równocześnie wykonywać wszystkie ruchy partnera. Następnie zamiana ról w parach.

## **Zabawa „ jak ma na imię”(mama, tata, siostra, brat)?**


Dziecko mówi imiona swoich najbliższych i klaszcze dzieląc je na sylaby, np.; Mag-da, Le- na.

## **„Piknik”** -praca z książką na stronie 39.


Dziecko opowiada i tym co to jest piknik, gdzie to się odbywa i co można zabrać ze sobą. Następnie proszę wykonać polecenia z książki.


## Obrazek w częściach - doskonalenie spostrzegawczości i sprawności manualnej.

Proszę, wydrukuj dziecku obrazek, który potnie na części, a potem złoży w całość przyklejając do kartki papieru.



Znajdź drugą połowę twarzy





Miłego dnia 😊