

02.04.2020 r. Czyje to jajko ?


Zadanie 1: „Uważnie patrzę, obserwuję i porównuję”




Jajko

Niektóre zwierzęta żyjące na Ziemi wykluwają się z jajek. Wśród ptaków najmniejsze jajeczka składają kolibry, a największe - strusie.

Dziecku można dać do podniesienia 1,5 kg mąki. Wyjaśnić, że tyle lub więcej waży jajo największego na ziemi ptaka, czyli strusia. Pół szklanki mąki - tyle waży jajko kury, natomiast pół małej łyżeczki mąki – tyle waży jajeczko kolibra.





© pixers





Jajo kolibra jest wielkości tic-taca.

PORÓWNANIE WIELKOŚCI JAJA STRUSIA, KURY I KOLIBRA



Zadanie 2: „Widzę, liczę i zapamiętuję”

Policz wszystkie ptaki z wiejskiej zagrody



Zadanie 3: „Zróbmy pastę jajeczną !”



Ważne: Wyrabiamy u dziecka nawyk częstego i dokładnego mycia rąk przed przygotowywaniem i zjadaniem posiłków. W czasie mycia rąk dzieci recytują znaną im rymowankę:

Ręce, ręce brudne mamy,
Same dziwne polamy,
Woda, woda spływa,
Zmywa, zmywa, zmywa.

Składniki:

- Jajka ugotowane na twardo
- Majonez
- Szczypiorek lub natka pietruszki
- Chleb

Przygotowanie masy:

Dziecko dokładnie w miseczce rozgniatą jajko widelcem. Gdy jajko jest już rozgniecione dodaje majonez i miesza składniki. Samodzielnie nakrywa do stołu: przygotowuje serwetki, talerzyki. Rodzic pomaga smarować kromki chleba pastą jajeczną a dziecko dekoruje kanapkę szczypiorkiem bądź natką pietruszki.


Wspólne przygotowywanie posiłków niesie radość i sprawia, że wszystko lepiej smakuje.

SMACZNEGO 😊



Zadania dodatkowe dla chętnych

Zadanie 1: „Ćwiczenie grafomotoryczne” Poprowadź paluszek po śladzie , aby dokończyć rysunek kury.



Zadanie 2: „Ćwiczenie spostrzegawczości” Wyszukaj na obrazku wszystkie kury. Jest ich 10.

