

WITAMY WAS KOCHANE DZIECI Z GRUPY ZAJĄCZKI!!!

Pozdrawiamy Was serdecznie. Przesyłamy uściski i buziaki.

Ciocia Gosia i Ciocia Ola



07.04.2020r (wtorek)

MAMY DLA WAS PROPOZYCJĘ ZAJĘĆ NA DZISIEJSZY DZIEŃ. PROSIMY CHĘTNYCH RODZICÓW O ZAPOZNANIE DZIECI Z TEMATEM „ Ale jaja”.

1. Z jakim produktem spożywczym najsilniej kojarzy Ci się Wielkanoc?



Oczywiście, mieliście rację, to jako.

2. Czego symbolem jest jajko? Jeżeli nie wiesz posłuchaj. Rodzic czyta dziecku.

Jajko – symbol życia

Jajku nadawano wyjątkową moc już w starożytności. Co ciekawe, wzmianki o dekorowanych jajkach, podobnych do naszych pisanek możemy znaleźć już w starożytnym Egipcie. W różnych religiach i wierzeniach jajko łączy się ze zdrowiem, miłością i płodnością.

Jajko wielkanocne - symbolika

W **chrześcijaństwie jajko** łączone jest ze zmartwychwstaniem – zwycięstwem życia nad śmiercią. Skorupka symbolizowała to co stare, żółtko zaś to, co nowe. Do wielkanocnego koszyčka jajko trafia także, jako znak zwycięstwa

Chrystusa nad śmiercią i odrodzenie się wiernych w jego osobie. W czasie wielkanocnego śniadania jajko pełni rolę podobną do wigilijnego opłatka i jest przekaźnikiem naszych wzajemnych życzeń.

Jajko wielkanocne - zwyczaje

Jajko w czasie **Wielkanocy** to nie tylko **symbol** czy **składnik** **świętecznych dań**, ale i **element** **wielu zwyczajów**. Przede wszystkim jajka malujemy, barwimy, skrobiemy i dekorujemy. Następnie kolorowe pisanki czy kraszanki mogą posłużyć nam do różnych wielkanocnych zabaw m.in. stukania się jajkami do pierwszej pękniętej skorupki.

3. Porównaj różnego rodzaju jajka dekoracyjne, wskaż podobieństwa i różnice między nimi.

kraszanki



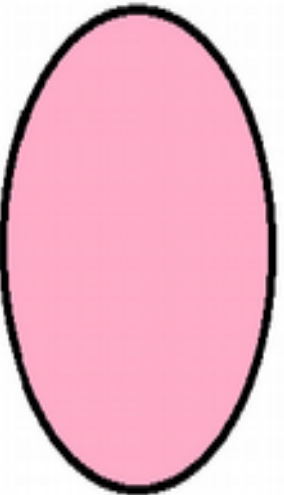

pisanki








4. Czy znacie sposoby barwienia jajek? Jakie?

5. Dobierz zdjęcie produktu barwiącego do jaj w taki sposób, aby pokazać, jak uzyskać dany kolor kraszanki.

- żółty – suche łupinki cebuli
- czerwony – kora dębu, owoce czarnego bzu, suszone jagody, suche łupiny cebuli
- różowy – sok z buraka
- pomarańczowy – marchew, dynia
- brązowy – łupiny orzecha
- niebieski – owoce tarniny
- fioletowy – płatki ciemnej malwy
- zielony – trawa, pokrzywa
- czarny – wygotowane olchowe szyszki








6. Ugotuj wraz z rodzicami jajka w skórkach buraków lub łupinkach cebuli. Jaki jest efekt?

7. „Pisanka z układanki” – praca plastyczna. Pokoloruj rysunek pisanki, rozetnij go na 6 części, ulóż powstałe puzzle na kartce papieru, przyklej.



Prosimy rodziców o zrobienie zdjęcia lub scanu pracy „Pisanka” i wysłanie jej na adres e- mailowy: grupazajackips24@onet.pl

8. „Przysłowia i powiedzenia” – Rodzic wyjaśnia dziecku powiedzenia i przysłowia związane z jajkami:

- Jajko mądrzejsze od kury.
- Czym skorupka za młodu nasiąknie, tym na starość trąci.
- Od jajka do jabłka.
- Jajko Kolumba.
- Kura znosząca złote jajka.

9. „Jajka z pianki do golenia” – praca plastyczna.


Dzieci wykonują jajka z pianki do golenia wyciśniętej na karton i zabarwionej barwnikiem. Maczają w niej sylwety jaj i tworzą na nich wzorki wykałaczką lub patyczkiem do uszu. Na koniec pozostawiają pracę do wyschnięcia.

10. Zestaw ćwiczeń gimnastycznych :

- „Skaczące pisanki” – dziecko stoi na wyznaczonej linii i skacze do końca linii wyznaczonej przez rodzica.
- „Zające na łące” – dziecko wykonuje zajęcze skoki (w przysiadzie – pierwsze ręce, później nogi) do wyznaczonego miejsca.
- „Jajko na łyżce” – dziecko trzymając w rękach łyżkę, a na niej gotowane jajko, pokonuje drogę do osoby naprzeciwko.

11. Graj w sudoku. Wytnij i przyklej odpowiednie obrazki tak, aby w żadnym rzędzie – w pionie i poziomie – wzory się nie powtarzały.

SUDOKU FOR KIDS



Kochane Dzieci, mamy nadzieję,

że nie zapominać o częstym myciu rączek!

**DZIĘKUJEMY WSZYSTKIM RODZICOM ZA WSPÓLPRACĘ
I WYKONANIE TEGO ZAJĘCIA Z DZIEĆMI W DOMU.**

Opracowanie materiału - nauczyciele grupy III

2019/2020

Przedszkole Samorządowe Nr 24 z Oddziałami Integracyjnymi

im. Misia Uszatka w Piotrkowie Trybunalskim