

31.03.2020r (wtorek)

Witajcie Kochane Dzieci oraz Rodzice ☺

Mamy nadzieję, że podobają się Wam nasze propozycje zajęć, w tym tygodniu będziemy mówić o „**Wiosennych powrotach**”.

Ptaki z figur

Na początek zapraszamy na zabawę twórczą pt. „Ptaki z figur”. Poproście Rodziców, by Wam pomogli w wycięciu i narysowaniu różnych figur geometrycznych z kolorowego papieru. Następnie ułóżcie z nich różne wymyślone przez siebie ptaki. Spróbujcie przeliczyć ile użyliście kół, prostokątów, trójkątów, kwadratów, których było najwięcej, a których najmniej.



Wykonajcie kartę pracy cz.3 str. 63

Opowiedz historyjkę.



Rysuj po śladzie drogę kukułki do gniazda wilgi. Czy kukułka ma swoje gniazdo?

Liczmy, przeliczamy

Następną częścią naszych zajęć będzie rozwiązywanie zadań tekstowych, w zakresie 10. Myślę, że świetnie sobie z nimi poradzicie. Proszę byćście przygotowali sobie liczmany, oto zadania:


- *Na drzewie siedziało 7 wróble. (Dzieci układają przed sobą 7 klocków). Potem przyleciały jeszcze 3 wróble. (Dzieci dokładają jeszcze trzy klocki). Ile wróble siedzi teraz na drzewie?*

Młodsze dzieci liczą liczmany (np. klocki, kredki), podają ich liczbę, odpowiadając na pytanie, natomiast starsze zapisują działanie matematyczne i odpowiadają na pytanie ($7+3=10$)

- *Na drzewie było 8 gołębi. (Dzieci układają przed sobą 8 klocków). Przejeżdżający samochód wystraszył je i wszystkie odleciały. (Odsuwają 8 klocków). Ile gołębi pozostało na drzewie?*

Kontynuując ćwiczenie proszę o wykonanie karty pracy cz.2 str.56-57 (liczby i litery)

Obejrzyj obrazki. Ułóż do nich zadania. Wpisz odpowiednie liczby.



$$\boxed{10} - \boxed{} = \boxed{}$$



$$\boxed{} - \boxed{} = \boxed{}$$

Przeczytaj zadania. Wykonaj do nich rysunki i wpisz odpowiednie liczby.

Olek obserwował bociany. Najpierw leciały 4 bociany, a potem – 6.

Ile  zaobserwował Olek?

$$\square + \square = \square$$

Olek zaobserwował .

Babcia kupiła 10 jajek. Z 3 jajek zrobiła omlet dla Ady. Ile jajek pozostało?

$$\square - \square = \square$$

Pozostało jajek.

Trochę się napracowaliście, dlatego przyszedł czas na „rozruszanie kości”, czyli **ćwiczenia gimnastyczne** ☺ rozwijające świadomość własnego ciała. Oto kilka propozycji:

- *Wirujący bączek* – dzieci ślizgają się w kółko na brzuchu, a następnie na plecach.
- *Gorąca podłoga* – biegają z wysokim unoszeniem kolan.
- *Przez tunel* – dzieci ustawiają się jedno za drugim w rozkroku, tworzą tunel między nogami. Ostatnie dziecko przemieszcza się na czworakach pomiędzy nogami dzieci, do przodu, i staje jako pierwsze, następnie robi to drugie dziecko itd.
- *Prowadzimy niewidomego* – jedno dziecko zamyka oczy, drugie staje zwrócone twarzą do niego i podaje mu rękę; prowadzi dziecko z zamkniętymi oczami w różnych kierunkach, a ono się temu poddaje. Potem zamieniają się rolami.
- *Przekładamy naleśnik* – jedno dziecko w leżeniu na brzuchu, przylega do podłoża; partner próbuje przewrócić je na drugą stronę; potem zamieniają się miejscami.
- *Wstajemy razem* – dzieci siedzą tyłem do siebie, złączone plecami; próbują razem wstać, odrywając się od siebie.
- *Zabawa ruchowa – Wróbelki i kot* Dzieci są wróbelkami. Swobodnie biegają po wyznaczonym miejscu, machając rękami jak skrzydłami. Na hasło: Idzie kot, dzieci jak najszybciej muszą przykucnąć w wyznaczonym miejscu. Hasło: Kota nie ma, jest sygnałem do ponownego

Dziękuję Wam i Waszym Rodzicom za wspólną zabawę,
na koniec podaję Wam parę propozycji
dla młodszych i starszych przedszkolaków ☺
Zachęcam również do pochwalenia się swoimi pracami
na Messengerze,
powodzenia kochane dzieci ☺

A może chciałbyś zagrać w cyferkową grę i sprawdzić
czy rozpoznajesz wszystkie cyferki?

<http://pisupisu.pl/przedszkole/jaka-cyfra>

a może wiesz na jaką literkę zaczyna się słowo?
<http://pisupisu.pl/klasa1/slowo-na-literke>

Karty pracy

Ptaki, które wracają wiosną do Polski


Połącz rysunek z właściwym podpisem. Pokoloruj ptaki.



jaskółka



bocian





dudek

kukulka

ślowik

skowronek



Źródło: Internet.

Pokoloruj kilka obok zdjęć ptaków powracających na wiosnę do Polski.



wrona



jaskółka



wróbel



bocian



czajka



sikora




sójka



kukulka

J J J J J J J J J J J J J J J J J J

j j j j j j j j j j j j j j j j j j



Ja Ja Ja Ja Ja Je Je Je Je Je Ji Ji Ji Ji

Jo Jo Jo Jo Jo Ju Ju Ju Ju Ju Ju

ja ja ja ja ja je je je je je ji ji ji ji ji


jo jo jo jo jo ju ju ju ju ju ju

aj aj aj aj aj ej ej ej ej ej ej ij ij ij ij ij ij

oj oj oj oj oj uj uj uj uj uj uj yj yj yj yj yj

jajko Joanna zjawia fajny klucze

Jacek sejf racja rajac fleja gotuje



Name: _____

--	--	--	--	--

