

15.04.2020r.

**Witam serdecznie moich małych studentów oraz rodziców.
Poniżej zamieszczam harmonogram zajęć z języka angielskiego.**

Powtórzenie poznanych dotąd kształtów: circle, square, triangle, rectangle.

Dla ułatwienia zamieszczam linki do strony You Tube, gdzie znajdą Państwo poznane słownictwo:

- **Piosenka o kształtach (tylko o pierwszych 4) :**
<https://www.youtube.com/watch?v=zDYOFC-ec78>
- **Piosenka o kształtach:** <https://www.youtube.com/watch?v=AnoNb2OMQ6s>
- **Piosenka o 5 little shapes:** <https://www.youtube.com/watch?v=BrIUKmNAAQ4>
- **5 little shapes jumping on the bed:** <https://www.youtube.com/watch?v=AEDWdt8eD8w>

Proszę o zachęcenie dzieciaków do powtarzania nazw kształtów. Jeśli nie będą w stanie ich powtórzyć, to można rozbić je na sylaby. One naprawdę poradzą sobie z tym znakomicie.

20.04.2020r.

Powtórzenie poznanych dotąd kolorów.

Poniżej zamieszczam linki do strony You Tube związanej z tą tematyką:

- Lekcja o kolorach: https://www.youtube.com/watch?v=qhOTU8_1Af4
- <https://www.youtube.com/watch?v=8tei0zYTOJ0>
- <https://www.youtube.com/watch?v=UeFM6SONBg0>

Proszę, o zachęcenie dzieciaków do powtarzania po lektorze.

Dla utrwalenia nazw kolorów, proponuję zapytać dzieci o kolory przedmiotów w domu zadając pytanie: *What colour is it? / lot color is it/? Jaki to kolor?*

Dzieciaki mogą odpowiedzieć tylko nazwą koloru, o który nam chodzi, bez pełnego zdania.

22.04.2020r.

Dla utrwalenia nazw kolorów proponuje włączyć moim małym studentom piosenki

na You Tube,

a na pewno będą zadowolone, bo kochają to robić.

- O kolorach- color mixing: <https://www.youtube.com/watch?v=ybt2jhCQ31A>
- Piosenka o kolorach 3 latki: <https://www.youtube.com/watch?v=pUPM3DtK9so>
- Piosenka o kolorach 3 latki: <https://www.youtube.com/watch?v=SLZcWGQQsmg>

27.04.2020r.

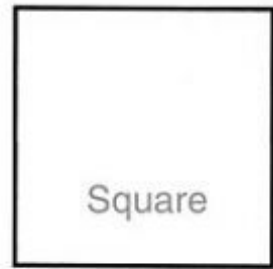
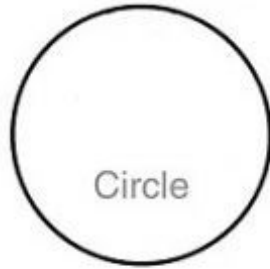
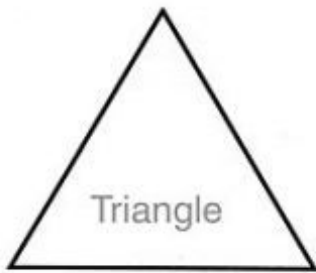
Proponuję utrwalenie nazw kształtów

oraz kolorów z wykorzystaniem historyjki na You Tube:


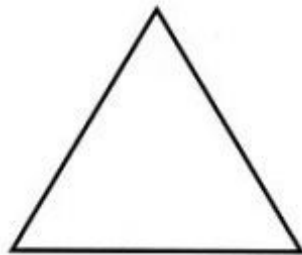


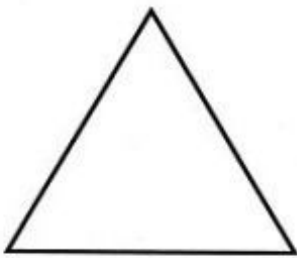
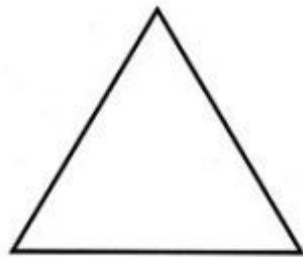


<https://www.youtube.com/watch?v=1VBW6rdvRks>

oraz kart pracy:

SHAPES & COLORS



Color the CIRCLES Red, the SQUARES Green and the TRIANGLES Blue






Name _____

Date _____

Basic Shapes: Color and Count



 circle	 square	 triangle	 rectangle
--	--	--	---



- How many squares are there? _____
- How many circles are there? _____
- How many triangles are there? _____
- How many rectangles are there? _____

Memory - Basic Shapes

Instructions: Print this page twice and cut out the cards and place them face down. Turn two over at a time until you get a match. Play with others for fun!

