

Witajcie kochane Dzieci oraz Rodzice.

To już ostatni dzień naszych zajęć o wiosennych powrotach ptaków, ale jednocześnie mamy dzisiaj **Dzień Tęczy** 😊
Ciekawa jestem, czy kiedyś ktoś z Was widział to piękne zjawisko??
A może znacie kolory tęczy, kolejność ich występowania??



Zapraszam Was do obejrzenia krótkiego filmiku

<https://www.youtube.com/watch?v=X5OTGXAk7yU>

oraz zobaczenia różnych eksperymentów związanymi z kolorami tęczy, może ktoś z Was zrobi takie doświadczenia w domu oczywiście z pomocą Rodziców😊

<https://www.youtube.com/watch?v=PReQua1cvjo>

<https://www.youtube.com/watch?v=SfVVFCAmSmY>

Czas wrócić do naszej tematyki o powrotach ptaków, dlatego proszę Was abyście wysłuchali **opowiadania Małgorzaty Strękowskiej - Zaremby pt. „Sąsiad szpak”**

Olek, Ada i rodzice przyjechali do dziadków w odwiedzinach i zostali na cały weekend. Ada była zachwycona. Dostała nowy dzwonek do roweru w kształcie rumianego jabłuszka i musiała go wypróbować. Natychmiast! Jeździła dookoła ogrodu dziadków i dzwoniła zawzięcie. Sprawiało jej to ogromną radość. Wprawdzie rodzina zatykała uszy, ale co tam. Wreszcie Olek nie wytrzymał.

– Na kogo dzwonisz? – spytał.

– Na przechodniów. Ostrzegam ich, że jadę – odpowiedziała rozpromieniona Ada.

– Ja nie mogę! Tu nie ma żadnych przechodniów – wykrzyknął ogłuszony Olek. Ada wzruszyła ramionami, jednak wreszcie przestała dzwonić.

– Jak dobrze – westchnęli dziadkowie, rodzice i cztery ogrodowe myszy.

– Cisza, aż dzwoni w uszach – roześmiał się dziadek. – Teraz mogę przedstawić wam nowego sąsiada. – Zaprowadził Adę i Olka w odległą część ogrodu. Tu, na pniu wysokiej brzozy, powiesił kilka dni wcześniej budkę lęgową dla ptaków. – Zachowajcie ciszę. Wkrótce go zobaczycie

– szepnął.

Już po chwili dzieci zauważyły nadlatującego od strony sadu ptaszka. Krótki prostokątny ogon sprawiał, że w locie wyglądał jak czteroramienna gwiazda. Usiadł na gałęzi brzozy, ale z daleka od budki. Dzieci mogły mu się przyjrzeć uważnie. Czarne skrzydła mieniły się w wiosennym słońcu zielenią i fioletem. W ostro zakończonym dziobie trzymał źdźbło zeschłej trawy.

Rozglądał się na wszystkie strony. Olek i Ada aż wstrzymali oddechy, aby go nie spłoszyć. Ptak upewnił się, że nic mu nie grozi, i przefrunął do budki.

– Rozpoznaliście tego pana? – spytał dziadek.

– Pewnie. To pan szpak – odpowiedział bez wahania Olek.

– Pani szpak też osiedli się w budce? – spytała Ada.

– Oczywiście. Pan szpak wije gniazdo dla pani szpakowej i dla małych szpaczków.

– Będziesz miał bardzo dużo sąsiadów, dziadku – zauważył z uśmiechem Olek.

– Zdaje się, że będą podobnie hałaśliwi jak Ada i jej dzwonek – szepnęła mama, która dołączyła do obserwatorów pracowitego szpaczka.

– Szpet-szpet – zaśpiewał szpak i pomknął szukać materiałów na gniazdo.

Wracał do budki wielokrotnie, przynosił pióra, korę, suche liście, mech, trawę.

– Stara się – zauważyła Ada.

Na to szpak zaskrzypiał jak stare deski w podłodze i jeszcze dodał: – Kuku, kuku! Olek i Ada zrobili wielkie oczy. Ze zdziwienia, naturalnie. Czyżby pan szpak stracił rozum?

– Zapomnieliście, że szpaki potrafią naśladować różne głosy – przypomniał im dziadek, ubawiony zaskoczonymi minami wnucząt.

Następnego dnia o świcie Ada zerwała się z łóżka z głośnym krzykiem:

– Kradną mój rower!

Wypadła na podwórko w rozpiętej kurtce zarzuconej na piżamę. Za nią wyskoczyli dziadkowie, rodzice i Olek. Wszystkich obudził wyjątkowo głośny dźwięk dzwonka, który zdobił rower Ady. Jakież było ich zaskoczenie, kiedy odkryli, że rower stoi bezpieczny w komórce, a jego dzwonek...milczy.

Gdy przetarli zaspane oczy, zobaczyli na gałęzi topoli przy oknie pokoju, w którym spała Ada, pana szpaka. Nowy sąsiad dziadka naśladował dźwięk dzwonka niczym najzdolniejszy artysta. Zdziwił się na widok rodziny w komplecie.

– Miau – miauknął jak kot i odleciał.

– „Miau”, czy to po ptasiemu dzień dobry? – zastanawiała się babcia.

Ada pomyślała, że to coś mniej przyjemnego.

– Przepraszam, panie szpaku – szepnęła w stronę budki.

Jak myślicie, dlaczego Ada przeprosiła szpaczka?



Podobało się Wam opowiadanie?? Ciekawa jestem czy słuchaliście uważnie odpowiedzcie proszę na pytania:

- Dlaczego Ada jeździła na rowerze i dzwoniła?
- Kogo przedstawiał dziadek Olkowi i Adzie?
- Gdzie założył gniazdo szpak?
- Jakie odgłosy naśladował szpak?
- Dlaczego Ada myślała, że kradną jej rower?
- Kto głośno naśladował dźwięk dzwonka?
- Jakim dźwiękiem pożegnał szpak rodzinę?

Zapraszam Was teraz do **ćwiczenia oddechowego "Wyścig piórek"**(jeśli nie macie piórek, mogą być kuleczki waty) to będzie fajna zabawa z rodzeństwem lub rodzicami!!

Kładziemy się naprzeciwko siebie - zadanie polega na przedmuchiowaniu piórka na stronę przeciwnika, jak najszybciej!!

Na koniec proszę byście wykonali karty pracy cz.3 str. 69 i 71

Rysuj po śladach linii - od zdjęć dorosłych ptaków do ich potomstwa. Nazwij te ptaki.



bocian



kukulka





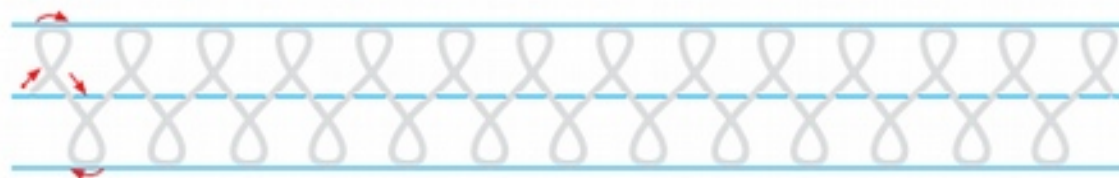
wilga



czajka

To są pióra czterech ptaków z poprzedniego ćwiczenia. Postuchaj, do którego ptaka należy każde pióro.

Rysuj szlaczki po śladach, a potem - samodzielnie.



A

ty,

boć - ku,

nie


złap


nas!

Dziękuję Wam za wspólnie spędzony czas,
życzę dobrego weekendu
i do następnych zajęć☺

Na koniec jak zawsze porcja propozycji
dla starszych i młodszych przedszkolaków,
trzymajcie się ciepłutko!!

- ▲ - zielony ● - czerwony
□ - żółty ■ - niebieski



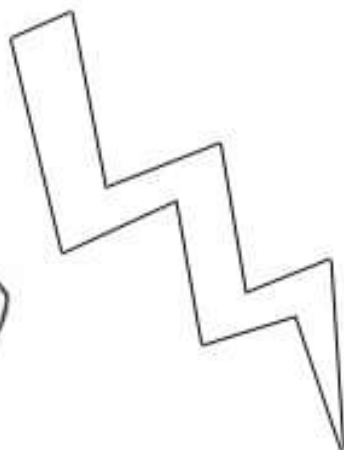

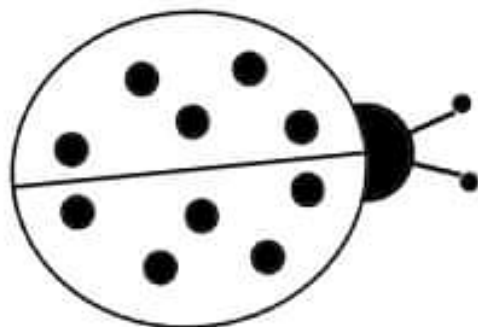


DOPROWADŹ PTAKI DO ICH GNIAZD




Wiosna, ach to ty...

1. Pomaluj na niebiesko obrazek, którego nazwa składa się z 4 sylab.
2. Pomaluj na pomarańczowo obrazek, którego nazwa rozpoczyna się od głoski s.
3. Pomaluj na czerwono obrazek, którego nazwa kończy się sylabą ka.
4. Pomaluj na zielono obrazek, którego nazwa zawiera w sobie dwie głoski r.
5. Pomaluj na żółto obrazek, którego nazwa rozpoczyna się od głoski ż.
6. Pomaluj na fioletowo obrazek, którego nazwa składa się z 5 głosek.








Znajdź prawidłowy cień.


<https://mala275.blogspot.com>

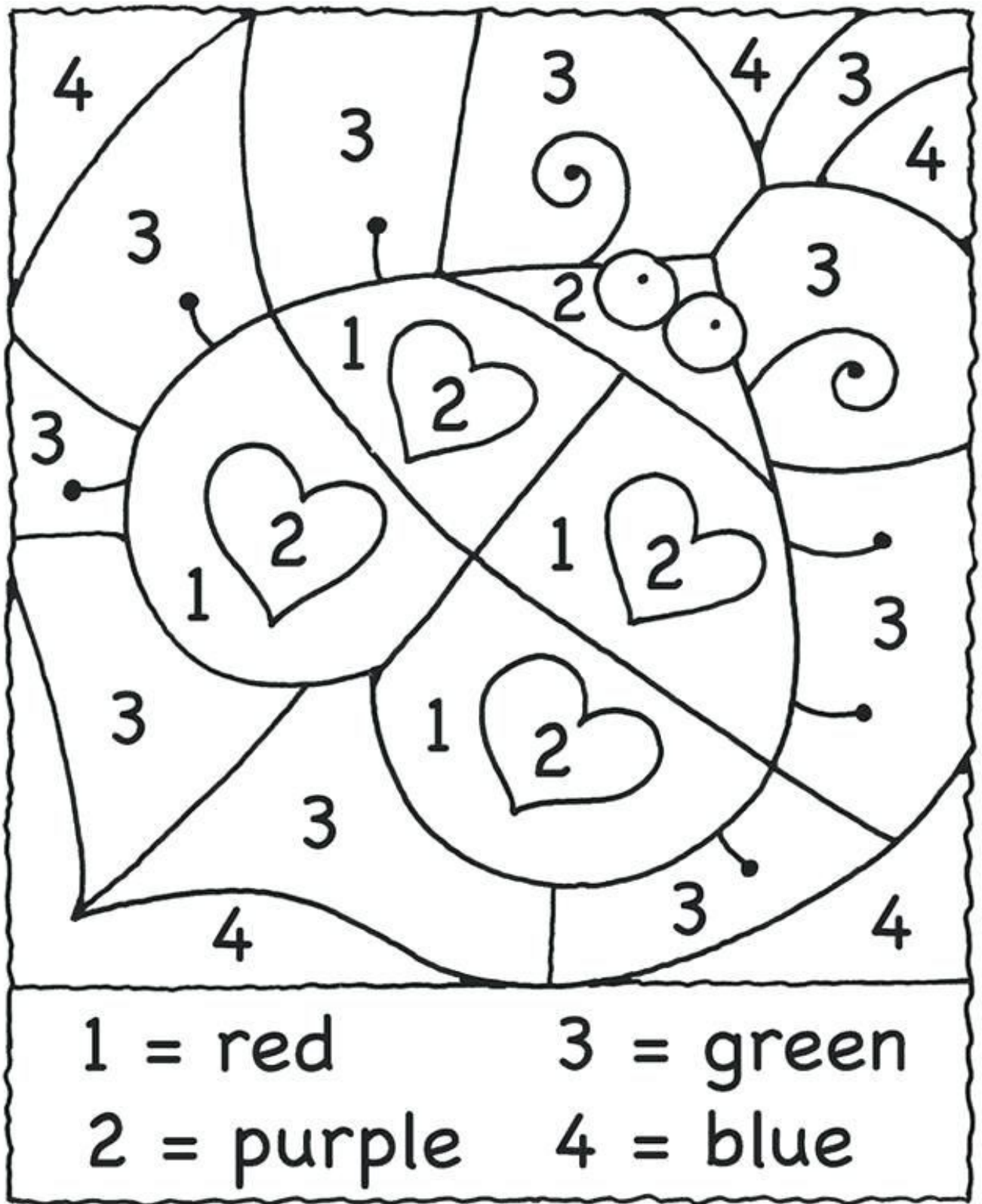


Ilustracje, Źródło: Internet.









Who should be treated like a "lady" on Valentine's Day?