

**WITAMY WAS KOCHANE DZIECI Z GRUPY ZAJĄCZKI!!!**

**Pozdrawiamy i przesyłamy buziaki ☺**

**Ciocia Gosia i Ciocia Ola**



**29.06.2020r ( poniedziałek)**

**MAMY DLA WAS PROPOZYCJĘ ZAJĘĆ NA DZISIEJSZY DZIEŃ.  
PROSIMY CHĘTNYCH RODZICÓW O ZAPOZNANIE DZIECI  
Z TEMATEM „ Wakacyjne plany”.**

## 1. Posłuchaj uważnie wiersza.

### Na wakacje ruszać czas

Za dni kilka –o tej porze  
będę witać polskie morze.  
Bo najbardziej mi się marzy  
żeby bawić się na plaży.

A ja chciałbym dotknąć chmury  
i dlatego jadę w góry.  
Razem z mamą, razem z tatą  
w górach lubię spędzać lato.

Ja na morze nie mam czasu.  
Wolę jechać het- do lasu.  
I tam z dziadkiem zbierać grzyby  
albo w rzece łowić ryby.

Dla mnie to najlepsza pora  
żeby wskoczyć do jeziora.  
Nie chcę w upał chodzić w góry.  
Wolę jechać na Mazury.

Morze, góry, las i rzeka;  
Wszystko to już na nas czeka.  
Bo zaczęło się już lato  
Jedźmy mamó, jedźmy tato.

*Gdzie dzieci chciały jechać na wakacje?*


*Jak ty lubisz spędzać wolny czas?*

*Popatrz na zdjęcia miejsc wymienionych w wierszu.*

morze



góry



las



rzeka



jezioro



wieś



## 2. Wysłuchaj opowiadania pt. „Wakacje Oli”

„Wreszcie wakacje” – powiedziała Ola budząc się rano w pokoju z widokiem na morze. To były wyczekiwane wakacje po długim roku szkolnym, obfitym w przygody i uroczystości.

„Jemy śniadanie i wychodzimy na plażę” - powiedziała mama. Po pysznej jajecznicy Ola, jej siostra Ala i tata byli już gotowi do wyjścia. Cała rodzina wyruszyła na plażę. Po drodze zatrzymali się przy budce z lodami. Lody były kolorowe a wybór niespotykanie duży. Ola i Ala nie mogły się zdecydować . Kiedy Ola wybrała już malinową i pistacjową gałkę spostrzegła budkę z kolorowymi muszelkami i innymi pamiątkami z wakacji. Szybko do niej pobiegła, bo przecież obiecała babci muszelki. Gdy z zapartym tchem oglądała pamiątki nagle zobaczyła, że jest sama. A gdzie mama i tata?

Ola szybko wybiegła ze sklepiku, ale rodziców nie było widać w pobliżu. Natychmiast udała się do pani kasjerki i powiedziała że się zgubiła, że się nazywa Ola Nowak. Pani kasjerka powiadomiła ratownika. Po chwili przez megafon zabrzmiał komunikat o znalezionej dziewczynce Oli. Po 10 minutach do sklepiku dotarli rodzice, którzy również szukali córki. Na szczęście wszystko skończyło się dobrze. Ola już na zawsze zapamięta, że nie wolno oddalać się od rodziny.

*Opowiedz opowiadanie.*

*Jak należy się zachować gdy się zgubimy?*


## 3. Oto najważniejsze zasady, którymi powinniśmy się kierować, aby bezpiecznie spędzić wakacje:

1. Zawsze informuj rodziców, gdzie i z kim przebywasz. Przekaż im także, o której godzinie zamierzasz wrócić.
2. Noś ze sobą numer telefonu do rodziców.
3. Pamiętaj o zasadach bezpiecznego przechodzenia przez jezdnię – przechodź na pasach dla pieszych i na zielonym świetle.
4. Do zabawy wybieraj zawsze miejsca oddalone od jezdni.
5. Zawsze zapinaj pasy w samochodzie.
6. Nie rozmawiaj z obcymi.

7. Poinformuj rodziców, gdyby ktoś Cię zaczepiał.
8. Nie oddalaj się z nieznanymi, nie wsiadaj z nimi do samochodu.
9. Nie bierz słodyczy ani innych prezentów od obcych.
10. Pamiętaj o numerach alarmowych. W razie potrzeby dzwoń i wezwij pomoc.
11. Kąp się tylko w miejscach do tego przeznaczonych, na strzeżonych i bezpiecznych kąpieliskach.
12. Nie wchodź do wody bez opieki osoby dorosłej.
13. Nie pływaj w czasie burzy, mgły, gdy wieje porywisty wiatr.
14. Pamiętaj o ochronie przed słońcem. W czasie upałów pij dużo wody i zawsze noś nakrycie głowy. Przed wyjściem na zewnątrz posmaruj się kremem z filtrem.
15. Zadbaj o właściwy ubiór – strój z elementami odbłaskowymi, kask ochronny podczas jazdy na rowerze czy odpowiednie buty w czasie wycieczki w góry.
16. W górach nie wyruszaj w trasę, jeśli widzisz, że nadchodzi burza.
17. Szukaj bezpiecznego schronienia podczas burzy.
18. Podczas górskich wycieczek nie schodź ze szlaku.
19. Nie oddalaj się bez pytania od rodziców – w nowych miejscach łatwo się zgubić.
20. Po każdym wyjściu z miejsc zalesionych dokładnie sprawdź skórę na obecność kleszczy.
21. Uważaj na rośliny, na których się nie znasz. Niektóre jagody, liście czy grzyby są trujące.
22. Podczas spacerów po lesie stosuj preparaty odpędzające owady i kleszcze.
23. Nie rozpalaj ogniska w lesie.
24. Nie baw się z obcymi zwierzętami. Nawet przyjaźnie wyglądający pies czy kot może Cię ugryźć, gdy spróbujesz go pogłaskać.
25. Bądź rozsądny i zachowaj umiar we wszystkim, co robisz.



## ... Na wsi ...



- Na wsi grozi nam wiele niebezpieczeństw, oto jak ich uniknąć:
- Nie ruszamy maszyn rolniczych
- Nie zaczepiamy zwierząt
- Nie bawimy się w miejscach pracy rolników

### 4. Odpowiedź TAK lub NIE na zadane pytania:

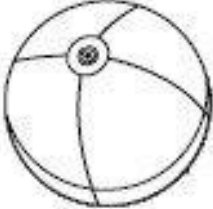

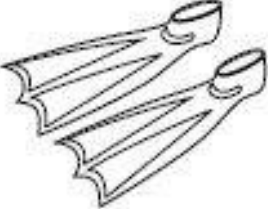






- Czy należy posmarować skórę kremem z filtrem, przed wyjściem na słońce?
- Czy w lesie można palić ognisko?
- Czy biała flaga oznacza, że można się kąpać?
- Czy na plaży można zakopać śmieci?
- Czy w górach można spacerować w klapkach?
- Czy w każdym miejscu można skakać na główkę do wody?
- Czy w górach należy zawsze iść wyznaczonym szlakiem?
- Czy podczas jazdy na rowerze należy mieć kask?
- Czy w czasie burzy można stać pod drzewem?
- Czy jeśli się zgubimy, możemy prosić o pomoc nieznanego pana?
- Czy dzieci powinny mieć rękawki i koła ratunkowe?





## 5. Karty pracy.

**POD KAŻDYM OBRAZKIEM NARYSUJ TYLE KROPEK,  
ILE SYLAB SŁYSZYSZ W JEGO NAZWIE,**



**DZIEKUJEMY WSZYSTKIM RODZICOM ZA WSPÓLPRACĘ**  
**I WYKONANIE TEGO ZAJĘCIA Z DZIEĆMI W DOMU.**

**Opracowanie materiału nauczyciele grupy III**

**2019/2020 Przedszkole Samorządowe Nr 24 z Oddziałami Integracyjnymi  
im. Misia Uszatka w Piotrkowie Trybunalski**