

29.06.2020r. (poniedziałek)

Witamy Was kochani w letni, słoneczny poniedziałek ☺ Oficjalnie rozpoczęły się wakacje – najbardziej wyczekiwany czas relaksu i odpoczynku nie tylko dla dzieci ale i dorosłych☺ By te wakacje były bezpiecznie, ale przede wszystkim **zdrowe** przypomnimy sobie, jakie obowiązują zasady higieny w czasach epidemii.

Spójrzcie na obrazki i zapamiętajcie, co należy zrobić by być zdrowym.





**CZĘSTO MYJ
RĘCE**

POMYSŁOWA  WIEWIÓRKA



**DOKŁADNIE
MYJ RĘCE**

POMYSŁOWA  WIEWIÓRKA



**JEŚLI JESTEŚ CHORY
- ZOSTAŃ
W DOMU**

POMYSŁOWA  WIEWIÓRKA

**OBJAWY
INFEKCJI**



- × KASZEL
- × KATAR
- × OSŁABIENIE
- × PODWYŻSZONA
TEMPERATURA

POMYSŁOWA  WIEWIÓRKA



**KIEDY KICHASZ
ZATYKAJ NOS
CHUSTECZKĄ
LUB RĘKAWEM**

POMYSŁOWA  WIEWIÓRKA



**CZĘSTO MYJ
RĘCE**

POMYSŁOWA  WIEWIÓRKA



**NOŚ MASECZKĘ
OCHRONNĄ
W DRODZE DO
I Z PRZEDSZKOŁA**

POMYSŁOWA  WIEWIÓRKA



A teraz zapraszamy na kilka propozycji gier interaktywnych oraz wakacyjnych kart pracy 😊

„Znajdź słowo” <https://wordwall.net/pl/resource/3078193/religia/wakacje>

„Gdzie pojedziemy na wakacje?” (ruletka)

<https://wordwall.net/pl/resource/2972786/gdzie-pojedziemy-na-wakacje>



Anagram “Wakacje”


<https://wordwall.net/pl/resource/3095106/przyroda/wakacje>

„Na plaży” <https://view.genial.ly/5ed4259d44e121591292f>





























Zajęcie od nauczyciela wspomagającego „Wakacje z matematyką –
długi i krótki”

1. Gromadzimy akcesoria: patyki i sznurki różnej długości.
2. Rodzic wraz z dzieckiem mierzy różne przedmioty swoimi częściami ciała: stopa za stopą, dłońmi, krokami oraz patykiem i sznurkiem. Porównujemy wielkości (co jest dłuższe, a co krótsze). Przykłady: mierzymy klocka, buta, długości ściany, szafki w kuchni, stołu itp.



Wakacyjna


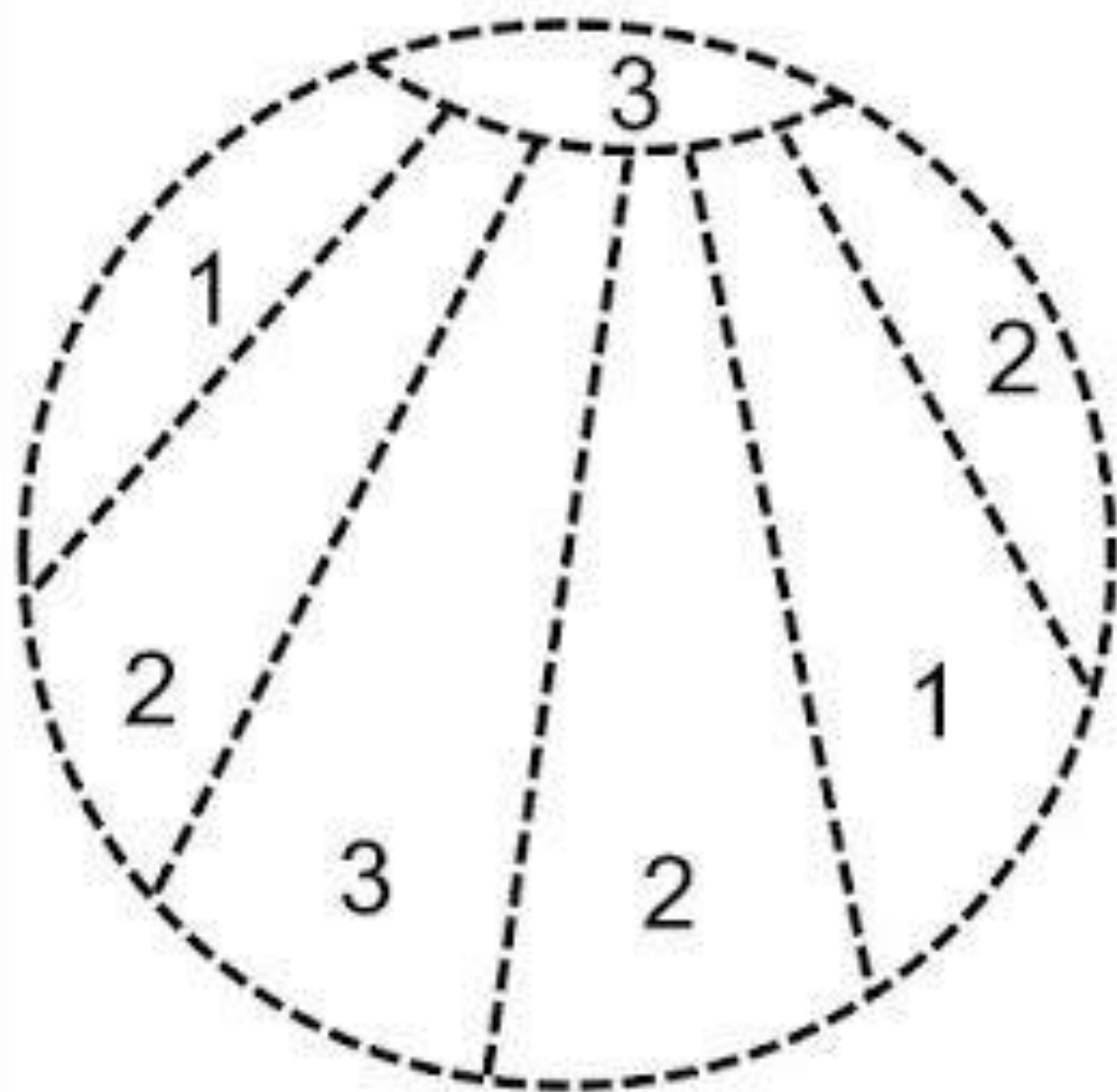
lista wyzwań

- Wystać pocztówkę 
- Zjeść lody 
- Zrobić piknik 
- Zatańczyć w deszczu 
- Zrobić samolot z papieru i puścić go z okna 
- Zobaczyć owady pod lupą 
- Zrobić bukiet z polnych kwiatów 
- Zagrać w karty 
- Zagrać w piłkę 
- Ułożyć duże puzzle 
- Poszukać czterolistnej koniczyny 
- Złapać żabę i wpuścić ją do wody 
- Znaleźć biedronkę i pozwolić jej odlecieć. 
- Puścić bańki mydlane 
- Zrobić wieczór filmowy 
- Przeczytać książkę 
- Zrobić mizerię z ogórka 
- Zrobić wodne bomby z balonów 
- Pohuścić się na huśtawce 
- Oglądać niebo leżąc na trawie 
- Wstać o wschodzie słońca 
- Zjeść śniadanie na kolację 
- Poleżeć na leżaku 
- Zatożyć zielnik 
- Wybrać najstodsze arbuza 
- Zdmuchnąć dmuchawiec 


POŁĄCZ OBRAZEK Z JEGO CIENIEM.




VYBARVI PODLE ČÍSEL



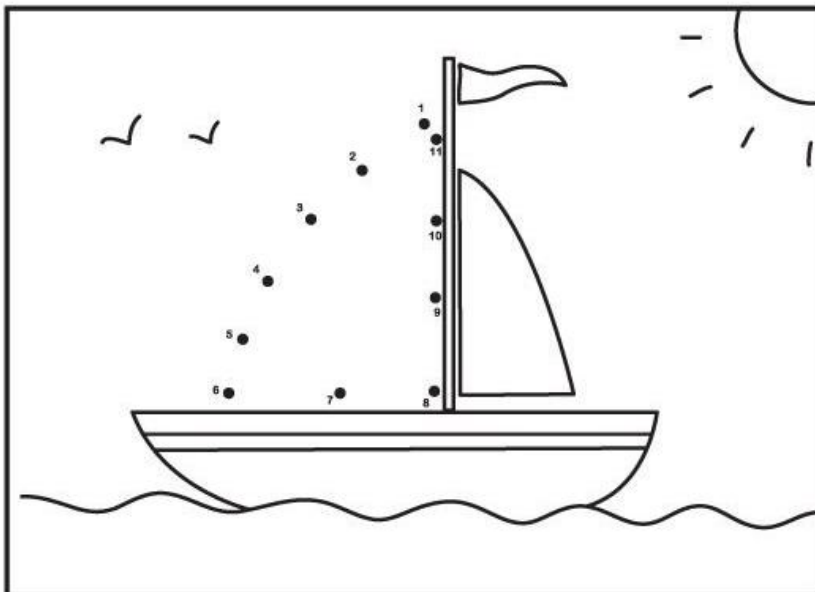

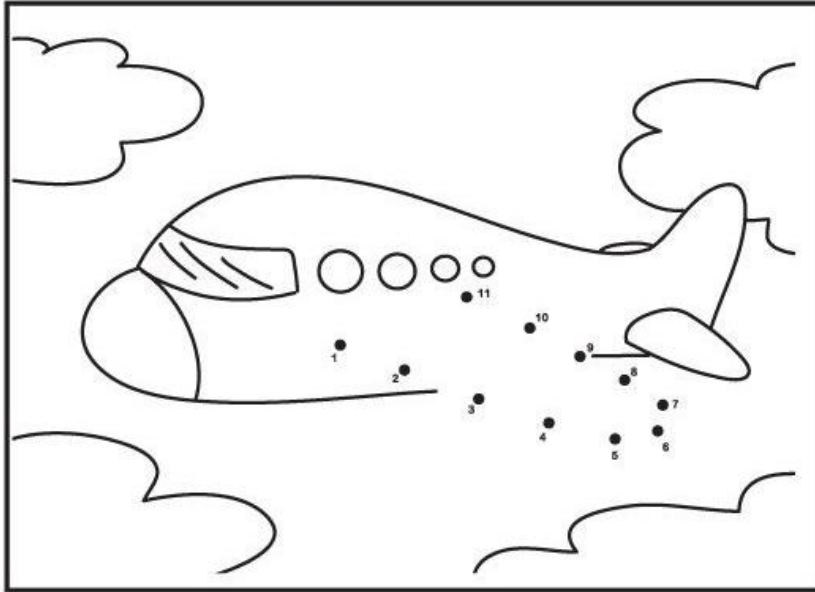
1


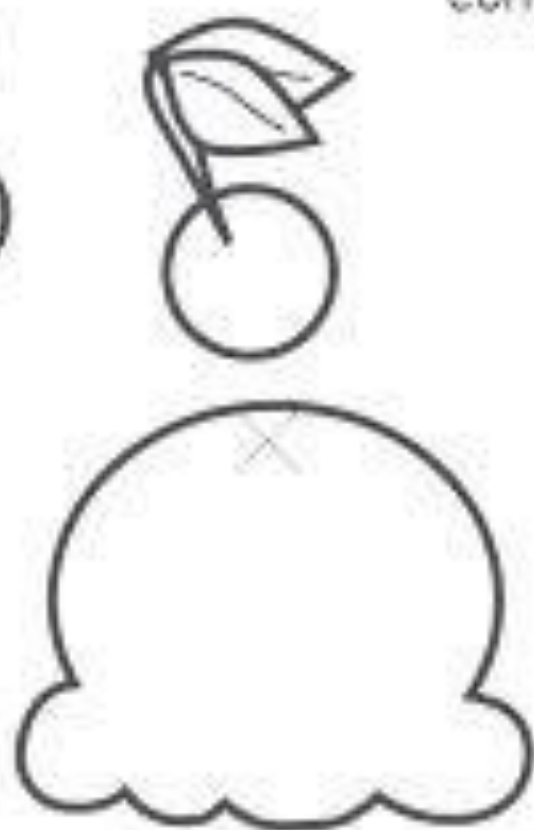


2




3





ice cream
cone



Name _____

Rainy Day Addition

Directions: Solve the problems in each raindrop. Cut and paste the correct answer.

$$\begin{array}{r} 7 \\ + 3 \\ \hline \square \end{array}$$

$$\begin{array}{r} 1 \\ + 8 \\ \hline \square \end{array}$$

$$\begin{array}{r} 2 \\ + 2 \\ \hline \square \end{array}$$

$$\begin{array}{r} 3 \\ + 3 \\ \hline \square \end{array}$$

$$\begin{array}{r} 4 \\ + 4 \\ \hline \square \end{array}$$



$$\begin{array}{r} 5 \\ + 5 \\ \hline \square \end{array}$$

$$\begin{array}{r} 6 \\ + 2 \\ \hline \square \end{array}$$

$$\begin{array}{r} 4 \\ + 3 \\ \hline \square \end{array}$$

$$\begin{array}{r} 6 \\ + 4 \\ \hline \square \end{array}$$

$$\begin{array}{r} 0 \\ + 9 \\ \hline \square \end{array}$$

10

6

9

4

9

10

8

10

8

7

