

Witajcie kochane przedszkolaki już w trzecim dniu tygodnia, czyli w środę☺ Ze względu na to, że wczoraj obchodziliśmy najpiękniejsze święto ukochanej nam osoby – Mamy, w tym tygodniu rozmawiamy o rodzinie. Dziś przyszła pora na.....

27.05.2020r. (środa)

To jest mój bohater
A wiecie dlaczego?
Posłuchajcie tego:
Ma długie nogi
I w piłkę umie grać.
Przytula mamusię
I kładzie mnie spać.
Gdy sobie nie radzę,
To wołam i jest.
Mój super przyjaciel
Zawsze blisko mnie.
Zgadnijcie dzieciaki
Kto to taki?



TATA

Posłuchajcie kochani wiersza, Cz. Janczarskiego „Tatuś wraca z pracy” o którego przeczytanie poprosimy drogich rodziców. Uważnie słuchajcie i odpowiedzcie na pytania.

Stoi Jacek na balkonie

Słyszy: dzyń- dzyń! Tramwaj dzwoni.

Już jest tramwaj niedaleko mknie po szynach szybko, lekko.

Na przystanku tramwaj staje.

- Kto tu wsiadł czy poznajesz?

- To mój tatuś! Woła Jacek

- wraca bo już skończył pracę.

- Co robił Jacek?
- Skąd wracał tatuś Jacka?
- Czym przyjechał?

Na pewno pięknie odpowiedzieliście na pytania dotyczące utworu. Przypomnijmy sobie wszystko o czym mówiliśmy: główny bohater wiersza to Jacek. Czekał on na swojego tatę na balkonie. Tata Jacka wracał z pracy tramwajem. Poniżej kochani są trzy obrazki dotyczące wiersza. Pomóżcie poukładać je w kolejności zgodnie z treścią ☺, który będzie pierwszy, drugi a który trzeci obrazek....??bo chyba się pomyliłyśmy...?

„Mój tata”- A teraz usiądźcie naprzeciwko swojego taty i spróbujcie go opisać – najpierw wygląd zewnętrzny – czyli jakie ma włosy, oczy czy ma brodę, wąsy , jak się ubiera

- potem gdzie pracuje , jaki jest , co lubi robić a czego nie lubi robić..., jakie są jego zainteresowania, a jak nie wiecie ...zapytajcie...może odkryjecie jakąś fajną informację, której nie wiedzieliście☺

1. Tata Jacka wysiadający z tramwaju.




1. Tramwaj stojący na przystanku.



2. Jacek wyglądający przez balkon.



PORTRET TATY☺





Na pewno pamiętacie jak wygląda litera M i T z łatwością przyjdzie Wam rozwiązać tę kartę pracy 😊


--	--	--

Imię i nazwisko ucznia


Klasa

Data

1. Połącz z rysunkiem taty wszystkie litery t, T, a z rysunkiem mamy litery m, M.



2. Sprawdź, czy wszystkie dzieci mają swoje krzesła.



Na koniec wspólnie spędzonego czasu zapraszamy na obejrzenie bajki o śwince Pepie i jej Tacie „Mistrz Tata Świnka”☺

<https://www.youtube.com/watch?v=CVSFRO5oyz0>

oraz do zabawy w grach interaktywnych

<https://view.genial.ly/5ec2e7d02106c10d16831990> „Dom Rodzinny”


<https://view.genial.ly/5ebdaea3d5c84b0d8fb824ea> „Ćwiczymy pamięć – rodzina”

<https://wordwall.net/pl/resource/2515782/religia/rodzina-kl-1>
„Anagram- rodzina”

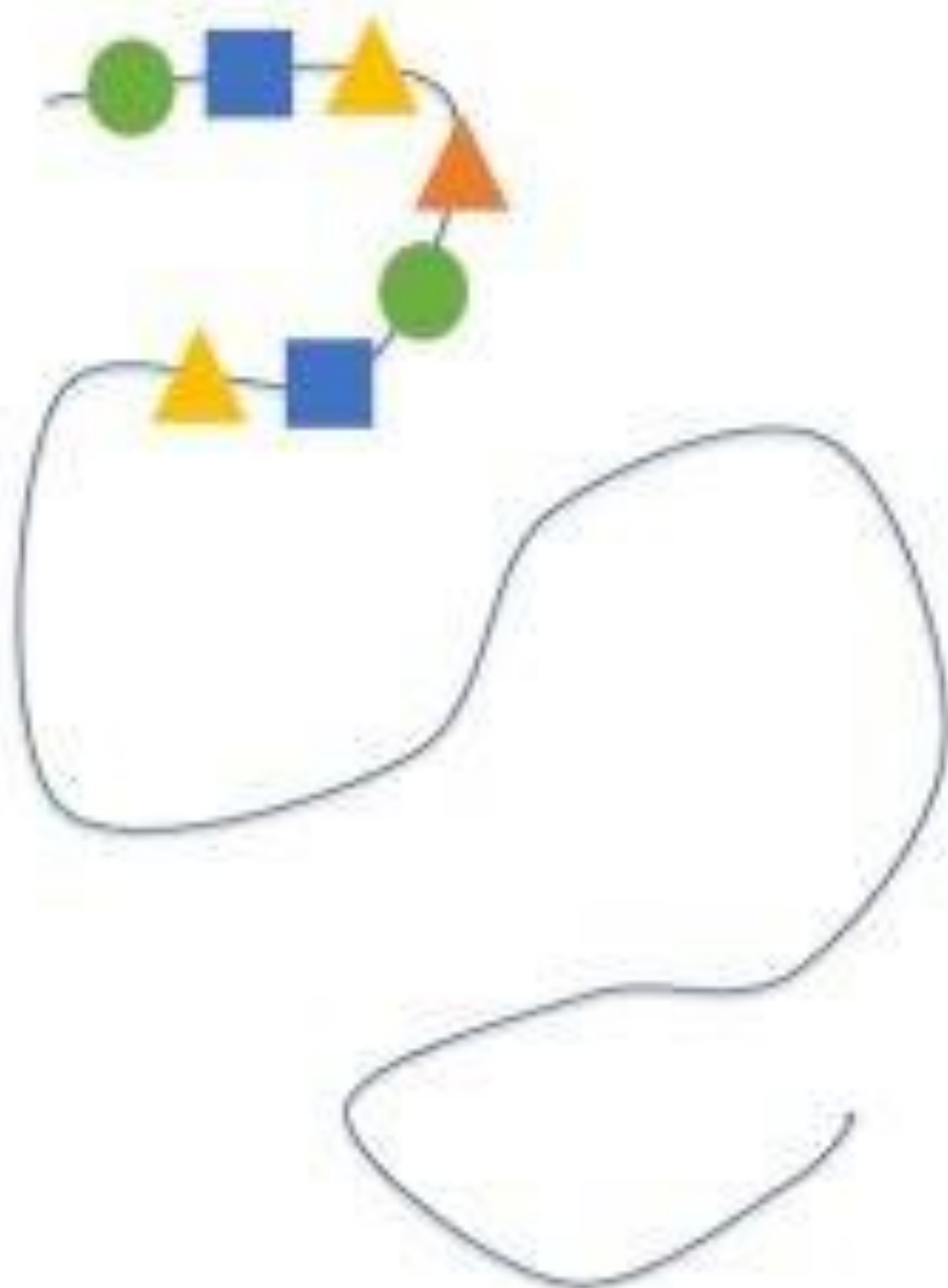
<https://wordwall.net/pl/resource/2344179/u%C5%82%C3%B3%C5%BC-wyrazy-zwi%C4%85zane-z-rodzin%C4%85-komunikacja-alternatywna> „Ułóż wyrazy związane z rodziną”


<https://wordwall.net/pl/resource/2357970/moja-rodzina> „Dokończ zdanie – moja rodzina”

A poniżej propozycje od nauczyciela wspomagającego oraz dla chętnych przedszkolaków młodszych i starszych☺ prosimy chwalcie się swoimi pracami wysyłając zdjęcia na grypowego email , z góry dziękujemy i ściskamy Was mocno☺




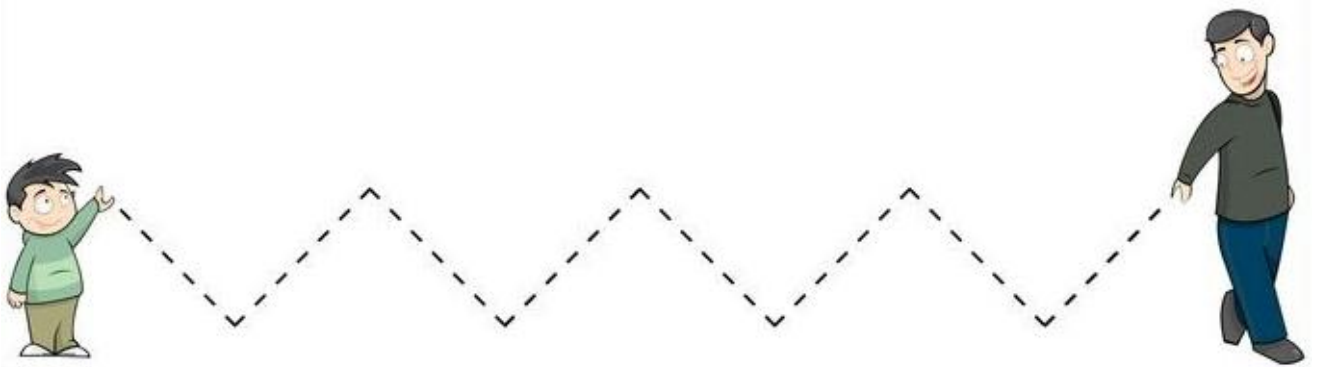

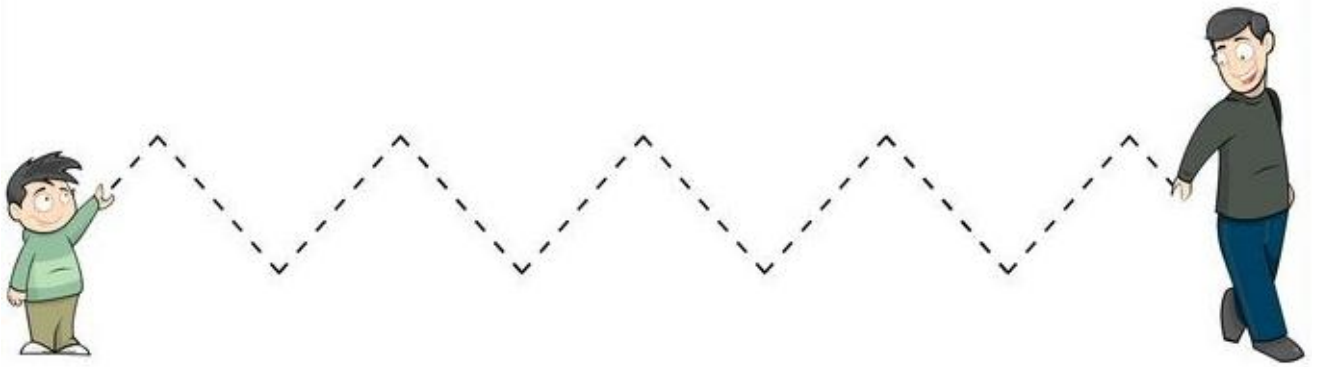
**DORYSUJ KORALE ZGODNIE ZE WZOREM,
NAZWIJ FIGURY.**

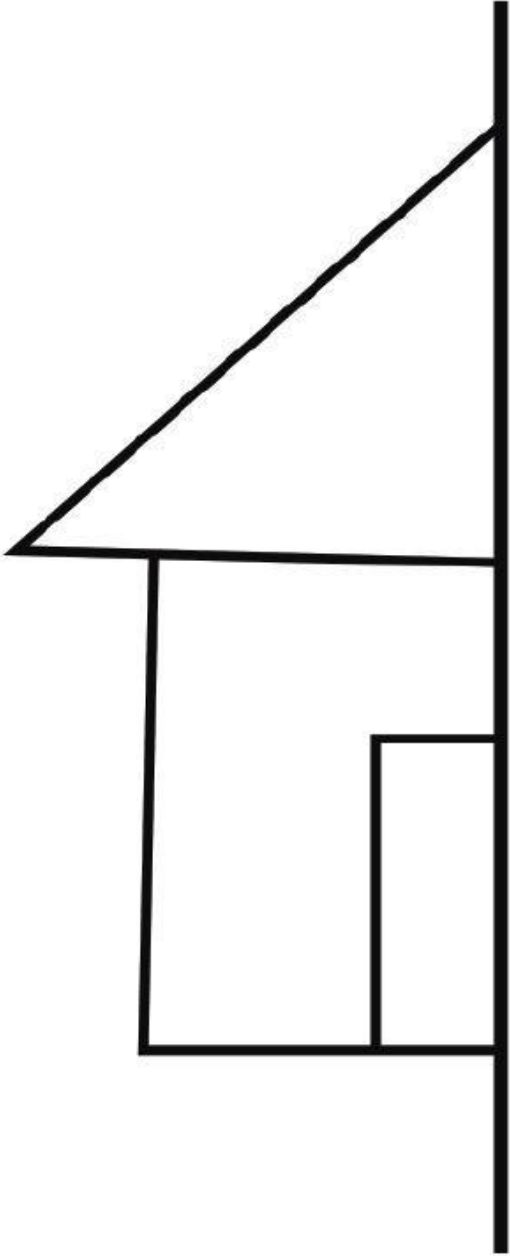




**TATA TO MÓJ
SUPERBOHATER**







Colores
primarios:

1-azul

2-amarillo

3-rojo



MÓJ TATA TO

LUBIĘ GDY TATA

KOCHAM TATĘ ZA



MÓJ TATA MA

UWIELBIAM Z TATĄ

SUPERBOHATER!

