

Witajcie dzieciaki!!!

Jak my się za wami bardzo stęskniłyśmy. Mamy nadzieję, że weekend był dla was bardzo przyjemny. Czas na tydzień ciężkiej (żartowałam) pracy ;)

Temat tygodnia : **"Polska, moja ojczyzna"**-to hasło na nadchodzący tydzień. Będziemy utrzymywać wiedzę na temat symboli narodowych.

Temat dnia: „**Moja miejscowość**”

1. Filmik IPN: "Polskie symbole narodowe" musimy go obejrzeć 😊

[:https://www.youtube.com/watch?v=xQk8p7XY23A](https://www.youtube.com/watch?v=xQk8p7XY23A)

Po obejrzeniu opowiedz mamusi/tatusiowi w kilku zadaniach, co zapamiętałeś.

2. Wykonaj flagę wybraną przez siebie techniką plastyczną. Zachowaj ją - przyda się 2 maja 😊

Garść inspiracji: <https://www.google.pl/search...>

3. W Polsce mówimy po.... polsku ;-D Zapytaj mamusię/tatusia kiedy powiedziałaś swoje pierwsze słowo. Jak ono brzmiało? Miałaś wtedy 10 miesięcy, roczek, a może trzy latka? Jeśli to możliwe poproś rodzica o pokazanie zdjęcia w albumie rodzinnym jak wtedy wyglądałaś 😊

4. Zabawmy się w „*Dokończ zdanie*”:

- *Miejscowość, w której mieszkam to...*

- *Mieszkam w... przy ulicy...*

- *Lubię swoją miejscowość, bo...*

- *Moja zerówka znajduje się w... przy ulicy...*


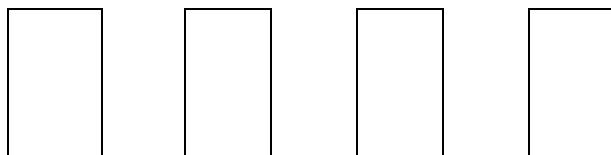
4. Dziś poznamy nową literkę .

Spróbujcie z klocków stworzyć schemat słowa „**hulajnoga**” i „**Hubert**”- ile głosek słyszemy tyle układamy klocków (poniżej schemat wyrazów). Podzielcie proszę te wyrazy na sylaby i głoski (z klaskaniem).

Ile jest sylab, a ile głosek?


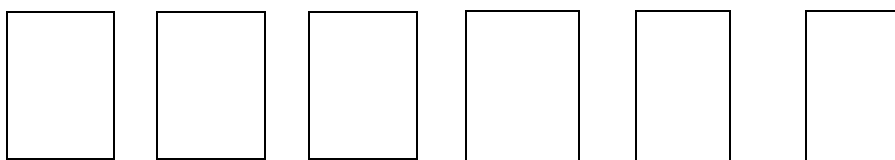
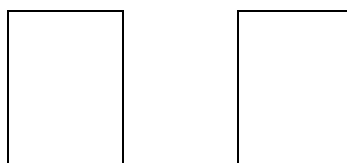


hulajnoga

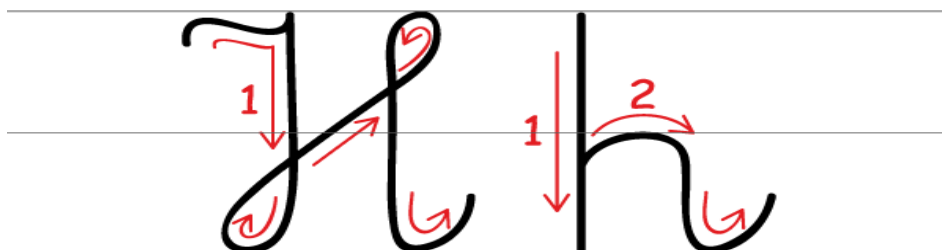




Hubert



5. A oto litera **h** pisana:



A oto litera **h** drukowana:

H h

7. Przed wami przykłady wyrazów rozpoczynających się na literę **h**.
ZAPAMIĘTAJ:





hak



helikopter



harcierz



herbata



huśtawka



homar

8. SPRAWDŹ czy masz dobrą pamięć. Wymień w kolejności słowa rozpoczynające się na literę **h**.

Ciekawe, czy wszystkie zapamiętasz?

9. Poproś dorosłego o wydrukowanie lub odrysowanie literki **h**. Potem dowolnie ją ozdób.

10. Dziś do wykonania **karty pracy cz. 4 strony : 14, 15, 16 i 17.**

POWODZENIA 😊 DO DZIEŁA !

Trzymamy za was kciuki
Pozdrawiamy serdecznie
Ciocia Asia i Ciocia Agata

