

26.06, 29.06-30.06

Witajcie kochani!

To już ostatnie nasze wspólne zdalne zajęcie. Rok szkolny dobiegł końca. Pozostaje nam cieszyć się ostatnimi wspólnymi chwilami. Udało nam się zrealizować wszystkie tematy, których powinniśmy się nauczyć w tym roku szkolnym, dlatego dzisiaj proponujemy Wam wiele gier, zabaw i kart pracy, z których możecie korzystać o dowolnym czasie.

Przed nami czas wakacji, pora zabaw, rozrywki i odpoczynku. Dbajcie o siebie i pamiętajcie, aby wszystko co robicie było bezpieczne. Po dwóch miesiącach odpoczynku przyjdzie pora na nowe wyzwania! Z większością z Was nie zobaczymy się już w murach naszego przedszkola. Pójdziecie do szkoły. Pamiętajcie, aby w wolnych chwilach trenować czytanie, powtarzać literki i cyferki, to Wam się bardzo przyda w pierwszej klasie. Ćwiczcie też rączkę! Dużo rysujcie, piszcie szlaczki, to sprawi, że Wasze rączki na lekcjach w szkole nie będą się tak bardzo męczyły.

Dziękujemy Wam za wspólnie spędzony czas za wszystkie razem spędzone chwile. Wiemy, że mogło być ich dużo więcej gdyby nie pewien wirus... Chcemy Wam podziękować także za Waszą zdalną naukę. Pięknie pracowaliście i wykazaliście się niezwykłą wytrwałością.

Jesteśmy z Was bardzo dumne. Pamiętajcie o tym!

Kochani Rodzice! Teraz kilka słów do Was! Z Wami pomatu też musimy się już pożegnać. Dziękujemy za Waszą pomoc, zaangażowanie w trakcie wspólnego organizowania roku szkolnego. Dziękujemy za Wasze poparcie podczas organizowania rozmaitych inicjatyw a przede wszystkim za współpracę i pomoc podczas realizowania programu w trakcie zdalnego nauczania.

Jesteśmy Wam bardzo wdzięczne i bardzo dziękujemy!

Dziś kończy się w życiu Waszych dzieci pewien ważny etap. Przed nimi jeszcze długi proces wspinania się po edukacyjnej drabinie. Życzymy Wam abyście dalej wspierali swoje dzieci tak jak tu u nas, w przedszkolu.

Naszym kochanym dzieciom natomiast życzymy samych sukcesów w szkole i miłych Wakacji.

Wasze Ciocie:

Ciocia Iga

Ciocia Inka

Ciocia Beata

Ciocia Kasia

Ciocia Ola

Ciocia Ania

Oraz

Ciocia dyrektor

Przechodzimy do naszych propozycji.

1. Na początek przypomnimy sobie kilka zasad bezpieczeństwa podczas wakacji. Przyjrzyjcie się obrazki przeczytajcie z pomocą dorosłych napisy i zapamiętajcie.



pij dużo wody



podczas upałów

**zachowaj ciszę
w górach**



**by nie przestraszyć
zwierząt**

**rozpalaj ogniska
tylko w wyznaczonych
miejsach**



**bo możesz
doprowadzić do
pożaru**

**rozmawiaj tylko z
osobami**



**które znasz,
nie rozmawiaj z
nieznajomymi!**

**jedz tylko owoce,
które znasz -**



**innymi możesz się
zatruc**

**spaceruj tylko z
osobami dorosłymi**



**bo możesz się
zagubić**

**korzystaj z
kapielisk, które
znasz**



**inne miejsca mogą
być głębokie i
niebezpieczne**

**pamiętaj o
numerach
alarmowych**

998



112

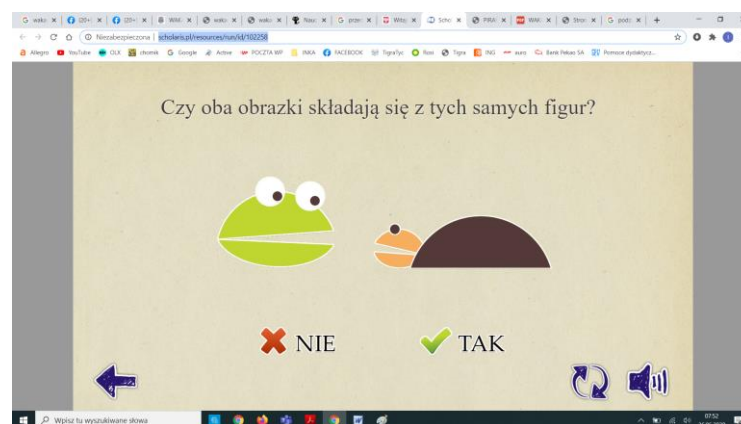
**w razie
niebezpieczeństwa**



2. **Zadania on-line**

1. Różne czy takie same?

<http://scholaris.pl/resources/run/id/102258>



2. Jaka to litera

https://zasobyip2.ore.edu.pl/uploads/publications/80d151907ae5558ecbe836ad2f6d58f_/index.html

The screenshot shows a web browser window with the URL https://zasobyip2.ore.edu.pl/uploads/publications/80d151907ae5558ecbe836ad2f6d58f_/index.html. The browser's address bar and tabs are visible at the top. The main content area displays a quiz interface with a blue header containing the text '1 EDUKACJA POLONISTYCZNA Czytanie' and 'Q/1/POL/2/93'. A large speech bubble in the center contains the text 'W tym quizie poćwiczysz rozpoznawanie liter.' To the right of the speech bubble is a cartoon illustration of a female teacher with glasses, wearing a green dress and holding a pointer. Below the speech bubble is a play button icon. At the bottom of the interface, there are logos for 'KAPITAŁ LUDZKI', 'EuroForum', 'ORE', and 'UNIA EUROPEJSKA'. Below the logos, it says 'Projekt współfinansowany przez Unię Europejską w ramach Europejskiego Funduszu Społecznego'. At the very bottom, there is a navigation bar with a volume icon, a list icon, a back arrow, the number '1/4', a forward arrow, and a search icon. The Windows taskbar is visible at the bottom of the screenshot, showing the search bar with the text 'Wpisz tu wyszukiwane słowa' and the system tray with the time '07:54' and date '26.06.2020'.

3. Poćwicz czytanie

https://zasobyip2.ore.edu.pl/uploads/publications/da6d7640c4981242906082d2c3604287_/index.html

The screenshot shows a web browser window with the URL https://zasobyip2.ore.edu.pl/uploads/publications/da6d7640c4981242906082d2c3604287_/index.html. The browser's address bar and tabs are visible at the top. The main content area displays a quiz interface with a blue header containing the text '1 EDUKACJA POLONISTYCZNA Pisanie' and 'Q/1/POL/3/31'. A large speech bubble in the center contains the text 'W tym quizie utrwalisz znajomość głosek "E", "D", "Y", "J", "S".' To the right of the speech bubble is a cartoon illustration of a female teacher with glasses, wearing a green dress and holding a pointer. Below the speech bubble is a play button icon. At the bottom of the interface, there are logos for 'KAPITAŁ LUDZKI', 'EuroForum', 'ORE', and 'UNIA EUROPEJSKA'. Below the logos, it says 'Projekt współfinansowany przez Unię Europejską w ramach Europejskiego Funduszu Społecznego'. At the very bottom, there is a navigation bar with a volume icon, a list icon, a back arrow, the number '1/9', a forward arrow, and a search icon. The Windows taskbar is visible at the bottom of the screenshot, showing the search bar with the text 'Wpisz tu wyszukiwane słowa' and the system tray with the time '07:58' and date '26.06.2020'.

4. Jaki to wyraz?

https://zasobyip2.ore.edu.pl/uploads/publications/9fecf88da027c9d7e35ad7de19c15d53_/index.html

1 EDUKACJA POLONISTYCZNA Pisanie Q/1/POLJ/3/37

W tym quizie poćwiczysz umiejętność pisania wyrazów i rozpoznawania spółgłosek.

KAPITAŁ LUDZKI
EuroForum
ORE
UNIA EUROPEJSKA

Projekt współfinansowany przez Unię Europejską w ramach Europejskiego Funduszu Społecznego

1/6

5. Wakacyjne czytanie globalne

<https://wordwall.net/pl/resource/3084993/religia/wakacje>

Wordwall Twórz lepsze zajęcia w krótszym czasie

Strona Główna Funkcje Społeczność Plany Cenowe Utwórz Ćwiczenie Logowanie Utwórz Konto Polski

0:59 0

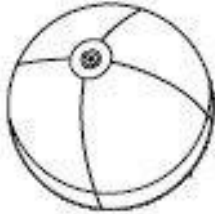

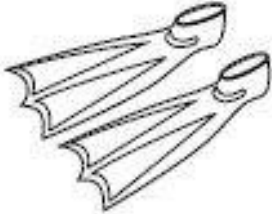


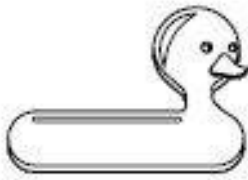
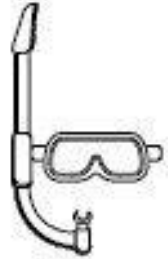


Przebij balon
Połącz w pary
Znajdź parę
Test
Teleturniej
Pokaż wszystko

MATERIAŁY DO WYDRUKU PDF
Test
Połącz w pary
Znajdź słowo
Pokaż wszystko

Wakacje
wg Katarzyna280
Zerówka Religia Wakacje

Udostępnij
Polub Edytuj elementy Więcej

**POD KAŻDYM OBRAZKIEM NARYSUJ TYLE KROPEK,
ILE SYLAB SŁYSZYSZ W JEGO NAZWIE,**

6. Układanie wyrazu








<https://wordwall.net/pl/resource/2941451/zdalne-nauczanie/wakacje>

6. Utrwalenie wiadomości o bezpiecznych wakacjach







<https://wordwall.net/pl/resource/2264134/wakacje>







3. Karty pracy – rozwiązywanie na ekranie monitora


1. Ile głosek ma wyraz? Narysuj na kartce tyle kropek.

	
○ ○ ○ ○ ○	○ ○ ○ ○ ○
	
○ ○ ○ ○ ○	○ ○ ○ ○ ○
	
○ ○ ○ ○ ○	○ ○ ○ ○ ○
	

2. Jakie cyfry ukryte są pod rysunkami?

1	2	3		5
		8	9	
11	12	13		15
16	17		19	20

PrzedszkoUczek.pl 

4. **Karty pracy do druku**





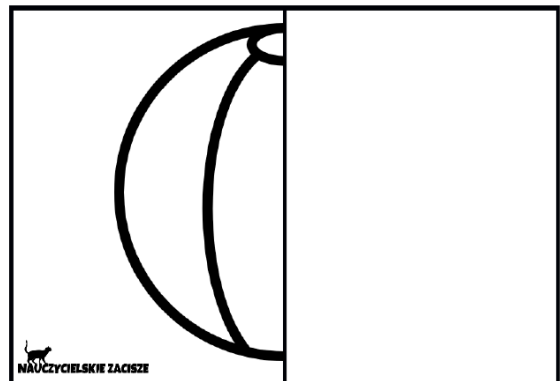
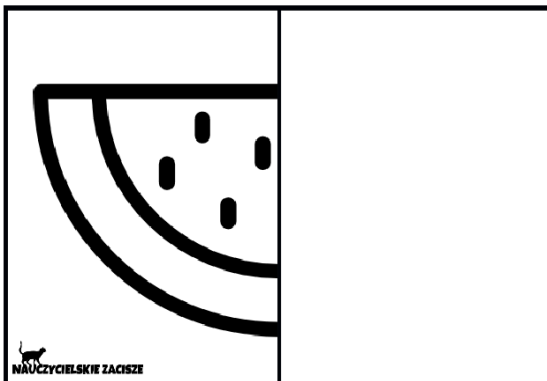


Pokoloruj rzeczy, które zabieramy na plażę lub basen.



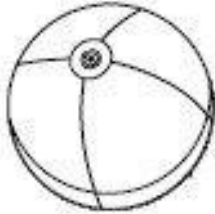

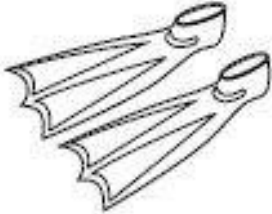






Ikony pochodzą ze strony www.flaticon.com

**NAUCZYCIELSKIE ZACISZE**

www.nauczycielskiezacisze.pl
Instagram @nauczycielskiezacisze
Allegro użytkownik ZaciszeKG
Pinterest Nauczycielskie zacisze



**POD KAŻDYM OBRAZKIEM NARYSUJ TYLE KROPEK,
ILE SYLAB SŁYSZYSZ W JEGO NAZWIE.**

IMIĘ:.....

GDZIE JEDZIEMY NA WAKACJE?

Połącz dzieci z odpowiednim miejscem. Pokoloruj obrazki.

Na wakacjach będę opalać się na plaży i pływać w morzu.


Będę spać w namiocie.

Jadę w góry, bo lubię spacerować z rodzicami po górskich szlakach.



DOMINO SYLABOWE

Rozetnij domino po liniach przerywanych.



*ikony pochodzą ze strony www.flaticon.com

MOJA WAKACYJNA LISTA WYZWAŃ:



ZRÓB PIKNIK NA TRAWIE

PÓJDŹ NA PLAŻĘ

POBĄW SIĘ
W WODZIE

WYBUDUJ ZAMEK Z PIASKU



PORYSUJ KREDĄ PO CHŁOŃNIKU



ZRÓB LEMONIADĘ

ZAGRAJ Z PRZYJACIÓŁMI
W KLASY

ZORGANIZUJ WIECZÓR
FILMOWY



PRZYGOTUJ RODZINIE DESER
LODOWY Z OWOCAMI

ZRÓB COŚ TECHNIKĄ
ORIGAMI

ZRÓB BUKIET Z POLNYCH
KWIATÓW



WYBIERZ SIĘ NA
ROWEROWĄ LUB
PIESZĄ WYDIECZKĘ



ZJEDZ ARBUZA

UPIEÇZ CIASTECZKA



ZORGANIZUJ WIECZÓR
GIER PLANSZOWYCH

PRZYGOTUJ RODZICOM
ŚNIADANIE



POZBIERAJ I POMALUJ
FARBAMI KAMIENIE




POBĄW SIĘ CHWILĘ
PODZAS DESZCZU

ZAŁÓŻ PAMIĘTNIK

PRZYGOTUJ SALATKĘ
OWOCOWĄ

POBĄW SIĘ Z RODZINĄ
W PODCHODY

POCZYTAJ CIEKAWĄ
KSIĄŻKĘ LUB
CZASOPISMO




Justyna Olska

Zalecenia nauczyciela wspomagającego:



2. Gra memory, lub łączenie w ciociem. Wydrukuj i rozetnij.








IMIĘ:.....

WAKACYJNY LABIRYNT

Doprowadź chłopca do plaży. Pokoloruj obrazki.



Opracowanie materiału
nauczyciele grupy V – integracyjnej
2019/2020
Przedszkole Samorządowe Nr 24 z Oddziałami Integracyjnymi
im. Misia Uszatka w Piotrkowie Trybunalskim