

26 maja 2020 r. MOJA MAMUSIA



Kochane dzieci!

Dzisiaj „ŚWIĘTO MAMY”, więc mocno uściskajcie i złóżcie życzenia, całuski oraz podziękowania za Kochane Serduszka Waszych Mam !

Zadanie 1: „*Jesteś mamą skarbem moim*” – rozwijanie pamięci słuchowej, kształtowanie ekspresji ruchowej, wyobraźni muzycznej, poczucia rytmu.

Zaproś mamę i wszystkich domowników na koncert. Zaśpiewaj poznane piosenki i wykonaj tańce np. taniec motyli.

Zapoznaj się z piosenką pt.: „*Jesteś mamą skarbem moim*”

<https://www.youtube.com/watch?v=RvHfN-4Va4g>

**1) Kiedy mija noc i dzień nastaje,
Zawsze mówisz mi – witaj kochanie
Po czym tulisz mnie, czule całujesz,
Więc zaśpiewam Ci, to co ja czuję
Proszę otwórz serce swe,
Niech w nie wpadną słowa te,
Które Tobie teraz ja,
Podarować właśnie chcę**

Ref.: Jesteś mamą skarbem moim,
Kocham Ciebie z całych sił
Jesteś wszystkim tym co mam,
Wszystko Tobie jednej dam

**2) Kiedy mija dzień i noc nastaje,
Mówisz – miłych snów, moje kochanie
Po czym tulisz mnie, czule całujesz,
Więc zaśpiewam Ci, to co ja czuję
Proszę otwórz serce swe,
Niech w nie wpadną słowa te,
Które Tobie teraz ja,
Podarować właśnie chcę.**

Ref.: Jesteś mamą skarbem moim...

Zadanie 2: „*Jaka jest moja mama ?*” – rozmowa przy zdjęciach, kształtowanie poczucia więzi emocjonalnej ze swoją mamą.

Zgromadź zdjęcia swojej mamy. Proszę opowiedz jak mama wygląda, co mama lubi, czego nie, jak spędza swój wolny czas, jak się ubiera, jaki kolor lubi najbardziej (Tata nagrywa wypowiedzi dziecka. Wykorzystajcie jako prezent dla mamy).

Zamień się w reportera i poproś, aby mama udzieliła Ci wywiadu.

Wywiad z mamą:

Jakiego domowego zajęcia domowego nie lubisz ?

W jaki sposób najchętniej wypoczywasz?

Jak najbardziej lubisz spędzać czas ze swoim dzieckiem/dziećmi?

Jakie jest największe marzenie mamy?

Jaki jest jej ulubiony przysmak?

Zadanie 3: „*Jak pomagam mamie ?*” – rozmowa tematyczna na podstawie doświadczeń dzieci i ilustracji. Kształtowanie umiejętności wypowiedzania się pełnymi zdaniami na podany temat.

Opowiedz na temat sposobów pomagania mamie w obowiązkach domowych. Co robisz, żeby pomóc mamie ? Jakie są Twoje obowiązki? Czy sprzątasz po sobie zabawki? Czy pomagasz w kuchni?

Proszę, powiedz jak będziesz pomagać мамie(możesz narysować i przykleić obrazek np. na lodówce) – to będzie Twój nowy obowiązek ☺









Zadanie 4: „Co dzień” – zabawa dźwiękonaśladowcza


Proszę powtarzaj treść rymowanki, głośno wypowiadając i ilustrując ruchem słowa dźwiękonaśladowcze.


**Co dzień od samego rana,
dla Ciebie, mamusiu kochana,
bije moje serce – *puk, puk, puk,*
tupią moje nóżki – *tup, tup, tup,*
klaszczą moje rączki – *klap, klap, klap,*
wysłałam buziaka – *cmok* – ty go złap!**

Zadanie 5: „Kwiaty dla mamy” – ćwiczenia grafomotoryczne

Prowadź palec i rysuj po śladzie, następnie pokoloruj kwiaty dla mamy (rodzice posiadający drukarkę mogą wydrukować gotowe kwiaty, rodzice nieposiadający drukarki mogą odrysować sami)









W tym pięknym dniu powiedz mamie czułe słowa:

KOCHAM CIĘ



DLA CHĘTNYCH

1. „Rodzina”- gra interaktywna, ćwiczenie spostrzegawczości.
Twoim zadaniem jest odszukać ukryte postaci członków rodziny.

<https://www.janauczycielka.blog/2020/05/cwiczymy-spostrzegawczosc-rodzina-gra.html?spref=fb>