WITAMY WAS KOCHANE DZIECI Z GRUPY ZAJĄCZKI!!!

Pozdrawiamy Was serdecznie. Przesyłamy uściski i buziaki.

Ciocia Gosia i Ciocia Ola



24.04.2020r (piątek)

MAMY DLA WAS PROPOZYCJĘ ZAJĘĆ NA DZISIEJSZY DZIEŃ.
PROSIMY CHĘTNYCH RODZICÓW O ZAPOZNANIE DZIECI
Z TEMATEM „ Po co hodujemy krowy?”.

1. **Opisz słowami jak wyglądają krowa, byk i cielę.**

Pamiętaj o wypowiadaniu się całymi zdaniami.



2. Wykonaj pracę poniżej.



3. Krowa" - praca plastyczna.

Przygotujcie kartkę papieru A4 w kolorze białym lub czarnym. Farbę białą lub czarną. Pomalujcie dłoń farbą w kolorze innym (białym lub czarnym) niż kolor papieru. Odciśnijcie na kartce. Doskonale. Jak farba wyschnie wytnijcie dłoń.
Poproście rodziców żeby wydrukowali głowę krowy (poniżej) lub przerysowali. Wytnijcie. Możecie pomalować na czarno łaty na głowie. Teraz sklejcie dwie części krowy ze sobą. Świetnie wam poszło!!!



Tylko dla chętnych !!!
Prosimy o wysłanie pracy na nasz adres : grupazajaczkips24@onet.pl

4 „Co daje krowa?" – wiemy doskonale że wiecie.
Powiedz całym zdaniem jaki mleko ma kolor, smak i zapach?

5. Nazwij wszystkie produkty i powiedz, które powstają tylko z mleka.

6. „Zróbmy masło”

Przygotujcie mały słoik z zakrętką, do którego wlejcie tłustą śmietanę. Po intensywnym potrząsaniu słoikiem przez kilka minut powstanie domowe masło. Spróbuj.

7. „Czy mleko jest zdrowe?” Odpowiedz na pytania.

Jakie wartości odżywcze ma mleko?

(W mleku znajdują się: tłuszcz, laktoza, białko, magnez, potas, wapń, witaminy z grupy B, witamina A, witamina D, witamina K i witamina E.)

Czy wszyscy mogą pić mleko ?

(Ludzie uczuleni na mleko lub z nietolerancją laktozy nie powinny lub nie mogą pić mleka.)

Kto w szczególności powinien je pić?

(Zaleca się, aby produkty z tej grupy były spożywane trzy razy dziennie przez dzieci w wieku przedszkolnym i szkolnym, a przez osoby dorosłe - dwa razy dziennie. Zwiększone zapotrzebowanie na wapń występuje w okresie wzrastania u dzieci i młodzieży (800 - 1200 mg wapnia/doba)

8. „Dojenie krowy” – zabawa w parach.

Poproście rodziców o jedną gumową lub plastikową rękawiczkę. W rękawiczce zróbcie wcześniej maleńkie dziurki. Wypełnijcie rękawiczki wodą. Rodzic trzyma rękawiczkę nad pojemnikiem, a dziecko doi „krowę”

9. A teraz coś na poszerzanie wiedzy ogólnej, ćwiczenie logicznego myślenia, kodowanie, ćwiczenia w czytaniu, doskonalenie zdolności grafomotorycznych i percepcji wzrokowej.

- Przyjrzyj się zdjęciom. Otocz pętlami obrazki przedstawiające tylko te produkty, które powstają z mleka. Pokoloruj krowę zgodnie z kodem na dole strony.



łata ● trawa ● płot ●

nos ● ogon ● oko ●

DZIĘKUJEMY WSZYSTKIM RODZICOM ZA WSPÓŁPRACĘ I WYKONANIE TEGO ZAJĘCIA Z DZIEĆMI W DOMU.

Opracowanie materiału nauczyciele grupy III

2019/2020 Przedszkole Samorządowe Nr 24 z Oddziałami Integracyjnymi im. Misia Uszatka w Piotrkowie Trybunalskim