

Witajcie nasze kochane przedszkolaki ☺ dziś jest drugi dzień tygodniaczyli wtorek☺ Pewnie wiecie i pamiętacie ze dziś **święto Taty**, dlatego nasze zajęcia właśnie im będą poświęcone ☺



23.06.2020 r.(wtorek)

Na początek zapraszamy na zabawę z **dniami tygodnia**, troszkę się poruszamy☺

PONIEDZIAŁEK – w górę hop, hop

WTOREK – kroczek w przód, tył i w bok

Obrót to nadeszła ŚRODA

CZWARTEK – przysiad szybko dodaj

PIĄTEK – leć w dal samolotem

Młynki kręć tylko w SOBOTĘ

A w NIEDZIELE dyskoteka

Stary tydzień już ucieka, nowy tydzień na nas czeka!!

A teraz uważnie wysłuchajcie wiersza „**Do czego służy tatuś?**”
W. Fabera, następnie porozmawiajcie o jego treści z rodzicami☺
(do czego jest potrzebny?)

Do czego służy tatuś? Na przykład do prania,
Kiedy za dużo pracy miewa w domu mama.
Do trzepania dywanów, jazdy odkurzaczem,
do chodzenia z córeczką na lody, na spacer.

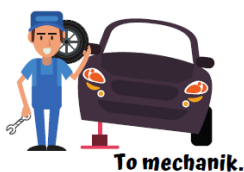
Do wbijania haczyków w twardey beton ściany,
wtedy, gdy nową szafkę lub obraz wieszamy.
Do strugania, gdy złamie się twardey ołówek,
do wkładania do mojej skarbonki złotówek.

Do wspinaczki, gdy sobie przed ekranem usiadł.
Do pomagania w lekcjach też miewam tatusia.
A kiedy się gazetą, jak tarcza zasłania,
przynoszę kolorowa książkę do czytania.

I razem wędrujemy do ostatniej strony.
Do tego służy tatuś dobrze oswojony.

Swobodna rozmowa na temat „Co robi tata?” , o tym kim jest tata, jaki wykonuje zawód, czy się zajmuje? w jakich czynnościach w domu pomaga? Spójrzcie na obrazki może któryś z zawodów, wykonuje wasz tata.... a może wykonuje jakies inne czynności w domu....??

 **Tata Adama
naprawia auta.**




Tata Adama ma...



 **Tata Kuby uczy
dzieci.**



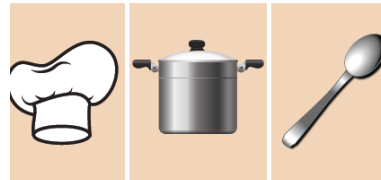
Tata Kuby ma...



 **Tata Zosi gotuje.**



Kucharz ma...





**Tata Hani
ćwiczy.**



Tata Hani ma...



**Tata Jasia dba
o rośliny.**



Ogrodnik ma...



**Tata Stasia jeździ
autem.**




Tata Stasia ma...



**Tata Mai zmywa
naczynia.**



Tata Mai ma...



Zapraszamy do zabawy ruchowej pt. „**Mój tata**” - rodzic podaje określenia wyglądu taty, a dziecko rozpoznaje w opisie cechy swego taty i ruchem je ilustruje, np.: „**jest niski**” – robienie przysiadu, „**wysoki**” – dzieci stają na palcach i wyciągają ręce wysoko do góry; „**nosi okulary**” – dłonie zwinięte na wysokości oczu; „**ma wąsy**” – palce zagięte pod nosem; „**jest umięśniony**” – ręce zgięte, podniesione na wysokość ramion itd. Dziecko samo może wymyśleć jaki jest jego tata 😊

A na koniec obejrzyjcie
na obrazki i zobaczcie jak ważny i potrzebny jest tata 😊

Jestem tu dzięki Tobie,
Ty przecież życie mi dałeś.



Potrafisz rozwiązać kłopot
nawet ten skomplikowany.



A kiedy się ze mną bawisz-
zabawa jest na całego!



Mogę spać spokojnie,
kiedy jesteś blisko.



Dbasz bym był zawsze czyściutki,
w kąpielni robisz mi piany.



Umiesz przestraszyć każdego,
nawet wielkiego potwora.



Uczysz mnie, że "dżentelmen"
w drzwiach przodem puszcza kobiety.



Dbasz o to, abym był kiedyś
dorosłym, mądrym mężczyzną.



Troszczysz się o mnie zawsze
nie tylko, gdy jestem chora.



**Lubię, gdy czas ze mną spędzasz-
to bardzo mnie motywuje.**



**Dlatego kochany Tato!
Dziękuję Ci za to, co mam.**




**Za to, że jesteś obok
i że nie jestem sam.**



**Za to, że mi tłumaczysz,
co dobre, a co złe.**



**Dla Ciebie dziś buziak największy
za Twoją miłość- w podzięce.
Dziękuję Ci Tato za wszystko
kocham Cię całym sercem!**



A oto propozycje laurek na dzień Taty☺ Owocnej pracy kochani !!i
życzymy Wam pięknego dnia ze swoimi Tatusiami☺



*Kocham
Cię Tato!*





Imię: _____



Data: _____

Narysuj w sercu portret swojego taty.



Ozdób i wytnij krawat dla taty

