

Witajcie Kochani!

Mamy nadzieję, że nastroje po weekendzie są bardzo dobre.

Zaczynamy kolejny tydzień naszej pracy.

Temat tygodnia: „*Dbamy o Ziemię*”.

Temat dnia: „*Ż jak żaba*”.

1. Kto z was wie co to jest Ziemia? Tak kochani to nasza planeta, na której żyjemy. W tym tygodniu dowiemy się jak o nią dbać, żeby służyła nam swoimi dobrami jak najdłużej.
2. Zacznijmy dzień od odrobiny gimnastyki. Proponuję wam zrobić kilka skłonów i podskoków do pięknej piosenki Zozi „Świat w naszych rękach”, która będzie nam towarzyszyła cały tydzień.

https://www.youtube.com/watch?v=pRNtFXew_VE

A może macie jakiś własny pomysł na ćwiczenia?

Do środy spróbuj nauczyć się refrenu:

Ref. „Cały świat jest w naszych rękach


Właśnie o tym ta piosenka

Możesz dbać o cały świat


Chociaż masz niewiele lat"

3. Poćwiczmy troszkę liczenie. Wyjmijcie proszę nowe książeczki cz.4 i na str.3 policzymy oczka na kostkach i połączymy je z odpowiednimi cyframi. Wykonajcie obliczenia z ćw. 2 i dokończcie rysować drzewka według wzoru. Jestem pewna, że dacie radę.

● Policz oczka na każdej kostce. Połącz obrazki kostek z odpowiednimi liczbami.




0	1	2	3	4	5	6	7	8	9	10
---	---	---	---	---	---	---	---	---	---	----



● Obejrzyj zapisy działań matematycznych. Wykonaj obliczenia na palcach. Połącz działania z odpowiednimi liczbami – wynikami tych działań.

$6 + 3 =$	9	$4 + 2 =$
$8 - 2 =$	6	$10 - 1 =$
$4 + 3 =$	5	$8 - 3 =$
$5 + 0 =$	7	$9 - 2 =$

● Dokończ rysować drzewka według wzoru.


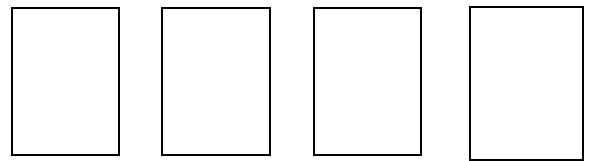
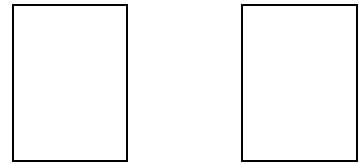


4. Kochani dzisiaj przed nami ważna sprawa. Poznamy nową literkę.
5. Spróbujcie z klocków stworzyć schemat słowa „żaba” i „Żaneta”- ile głosek słyszemy tyle układamy klocków (poniżej schemat wyrazów). Podzielcie proszę te wyrazy na sylaby i głoski (z klaskaniem).


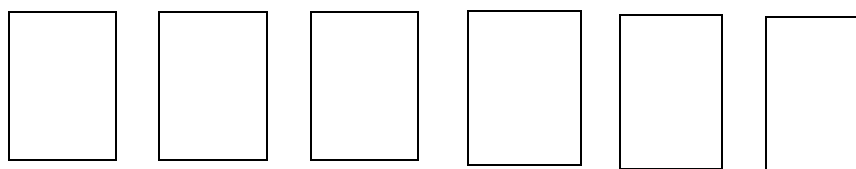

Ile jest sylab, a ile głosek?



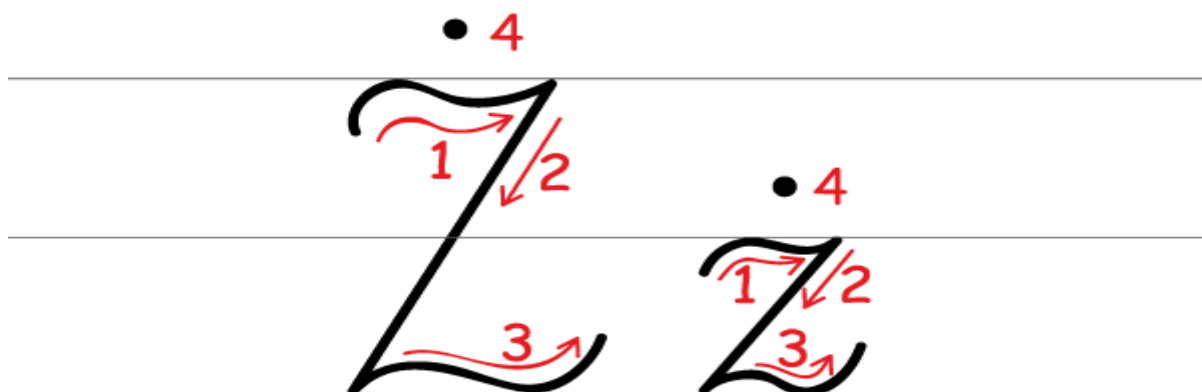
žaba




Žaneta



A oto litera ž pisana:



A oto litera ż drukowana:



6. Przed wami przykłady wyrazów rozpoczynających się na literę ż. ZAPAMIĘTAJ:





żółw



zmija



żubr



żaglówka



żarówka



zyrandol



żelazko

7. **SPRAWDŹ** czy masz dobrą pamięć. Zaproś do zabawy kogoś chętnego i zaproponuj zabawę w podawanie przykładów słów rozpoczynających się na literę **ż**.

Ciekawe, czy wszystkie zapamiętasz?

Trzymamy kciuki !!!

8. Poniżej na obrazku też warto poszukać przykładów słów z literką **ż**. Dasz radę przeczytać nowy tekst?

- Obejrzyj obrazek. Powiedz, co się na nim dzieje. Wskaż na obrazku to, co w swojej nazwie ma głoskę **ż**.




- Przeczytaj.


W trawie obok jeziorka zielona żaba wypatrywała bociana. Była już wiosna, a bociana nadal nie było. Ale, ale, kto tam tak wysoko lata? O, to bocian!

9. Ćwiczenia z literą **ż**

a) Karta pracy s. 5







żaba
ża-ba
ż-a-b-a
żaba



ż	Ż
ż	Ż

- Nazwij obrazki. Podziel ich nazwy na głoski. Narysuj pod każdym obrazkiem tyle okienek, z ilu głosek składa się jego nazwa.

- Przeczytaj.

ża zo że zi ży zu aż oż eż żaba żyła
łoże abażur jeże багаż noże leżak żubr straż garaż

	bu	
ży	— ra —	fa
	ki	

	wi	
ga	— ra —	że
	że	

b) Karta pracy s. 6 - ćwiczenia w dzieleniu wyrazów na głoski (można poprosić rodziców o pomoc).

● Przeczytaj wyrazy. Policz litery w wyrazach. Zaznacz ich liczbę według podanego wzoru.

nosorożec	1	2	3	4	5	6	7	8	9	10
garaż	1	2	3	4	5	6	7	8	9	10
rożen	1	2	3	4	5	6	7	8	9	10
żeglarstwo	1	2	3	4	5	6	7	8	9	10
papuzki	1	2	3	4	5	6	7	8	9	10
abażur	1	2	3	4	5	6	7	8	9	10
jeżyny	1	2	3	4	5	6	7	8	9	10
żyrafa	1	2	3	4	5	6	7	8	9	10
mrożonki	1	2	3	4	5	6	7	8	9	10

● Przeczytaj.

wie za by ki no gi le żak

Żabka – kum, kum,
bocian – kle, kle.



Uciekaj, żabko, uciekaj, bo on ciebie zje.

c) Karta pracy s. 7- pisanie litery **ż**, **Ż** po śladzie i samodzielnie.

● Pisz litery **ż**, **Ż** po śladach, a potem – samodzielnie.



10. **Poproś dorosłego o wydrukowanie lub odrysowanie literki ż. Potem wypełnij literę dowolnymi wzorami (przykład poniżej)**

według własnego pomysłu, a następnie pokoloruj. Pochwal się swoją literką i przyślij zdjęcie do 24 kwietnia.

POWODZENIA 😊 DO DZIEŁA !

**Pozdrawiamy serdecznie
Ciocia Asia i ciocia Agata**

