Bardzo serdecznie witamy Was kochane dzieci oraz Waszych Rodziców ☺ Na początku już trzeciego tygodnia maja będziemy poznawali różne zawody. Ciekawe jesteśmy, którymi będziecie najbardziej zainteresowani i kim chcielibyście być w przyszłości….?? Dziś poznamy zawód ogrodnika.

18.05.2020r (poniedziałek)

Na początek naszych zajęć zapraszamy do zabawy „Poznajmy się bliżej" – do tej gry potrzebna Wam będzie kostka do gry oraz pionki, zabawa ta to  fajna okazja do poznania siebie nawzajem☺

# Poznajmy się bliżej

**Zasady: Gra przeznaczona dla 2 - 4 graczy. Potrzebujemy: kostki oraz pionków. Każdy uczestnik rzuca kostką i odpowiada na pytanie znajdujące się na polu, na którym stanął. Gra toczy się do momentu aż każdy z uczestników dojdzie do mety. Na polu z „buźką" gracz zadaje dowolne pytanie wybranemu przez siebie uczestnikowi.**

| | | | | | | |
|---|---|---|---|---|---|---|
| START | W tym jestem dobry | Ulubiona bajka/film | Moje rodzeństwo | Jestem szczęśliwy, kiedy... | | Ulubiona książka |
| | | | | | | Moje marzenie |
| Ulubione danie | Jestem smutny, gdy... | | Ulubiona postać z bajki | Z mamą lubię... | Miejsce, do którego lubię wracać | Złoszczę się, kiedy.... |
| Z tatą lubię... | | | | | | |
| Z tego jestem dumny | Ulubiony owoc | To lubię robić w domu | Ulubiona zabawa | W szkole/ przedszkolu lubię | Ulubione warzywo | |
| | | | | | | Boję się ( kiedy, czego) |
| Moje 2 zalety | | Ulubione zwierzę | Coś, co lubię w sobie | Miejsce, w którym czuję się bezpiecznie | Ulubiony sport | Wakacyjne wspomnienie |
| Moje hobby | | | | | | |
| Coś, czego chciałbym się nauczyć | Ulubiona pizza | Moje 2 wady | | Coś, w czym chciałbym być lepszy | Ulubiony deser | Mój przyjaciel |
| | | | | | | META |

www.smallsteps.pl

Czas na małą gimnastykę i zabawę , która nazywa się „Polecenia”. Polega ona na tym, że dziecko porusza się w rytmie muzyki, podczas przerwy w grze wykonuje polecenia wydawane przez Rodzica☺ np. dotknij czegoś drewnianego, zaklaszcz pięć razy nad głową, stań na jednej nodze jak bocian, pokaż cos w kolorze czerwonym, wij się jak wąż albo zrób siedem skoków jak kangur itp.

Wysłuchajcie teraz wiersza K. Kwiatkowskiej „Ogrodnik jak czarodziej”

Pewien ogrodnik o którym dziś mowa będzie,
stworzył ogródek, a w nim skarby wszędzie.
Ogrodnik codziennie sadzi, sieje i podlewa,
a także czaruje i świat w piękny zmienia.
Ogrodnik z magią ma dużo wspólnego,
bo z małego nasionka urośnie coś całkiem dużego.
Bo jak wytłumaczyć to zjawisko mamy,
według mnie to są właśnie czary.
Z uczuciem plewi, uprawia, hoduje
co duże zbiory mu zawsze gwarantuje.
Taczki, motyki, grabi i sekatora
używa codziennie do uprawy pola.
Gdy na stole owoców, warzyw stoi pełna taca,
pomyśl wtedy o ogrodniku, bo to jego ciężka praca.
Piękne i kolorowe kwiaty to też jego sprawka,
i dzięki niemu każda kobieta można dostać bratka.
A jeśli czarować chcesz i Ty
Zasadź z nami roślinkę w mig.

Jeśli uważnie słuchaliście wiersza, spróbujcie odpowiedzieć na pytania dotyczące jego treści:

- Jaki główny bohater występował w utworze i co jest efektem jego pracy? I dlaczego tak ważna jest jego praca. (warzywa, owoce , kwiaty)
- Jakich narzędzi używa ogrodnik, których potrzebuje do swojej pracy? Co to znaczy plewi, hodowla?

Obejrzycie bajkę o kreciku, który chciał być ogrodnikiem☺ ciekawe czy było to dla niego trudne zadanie …?

https://www.youtube.com/watch?v=GxPe_XXXTP0

My również mamy dla Was zadania pt. „Jakie kwiaty wyhodował ogrodnik?” Oto pierwsze z nich:

- Nazwijcie obrazki. Wskażcie pierwszą literę każdego wyrazu, połączenie ich utworzy nazwę kwiatka ☺

BUDA

RAK

AGREST

TORBA

KANGUR

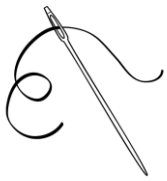

IGŁA

- Dziecko rozwiązuje zagadkę, podając nazwę kwiatów
  *Jak nazywają się kwiaty, które w nazwie zawierają sylabę „sto”*

- Nazwijcie obrazki. Podajcie ostatnią literę każdego wyrazu, połączenie ich utworzy nazwę kwiatka ☺

RAKI

TOR

BUTY

NOS

KOTY

- Rozwiąż rebus :

MA +

- Wskażcie rozwiązania zadań na obrazkach, a czy znacie jakieś inne kwiaty, które hoduje ogrodnik? (bratek, stokrotka, irysy, róże, malwy, niezapominajki, krokus, przebiśnieg, peonie, szafirki, mieczyki…)

Obejrzyjcie teatrzyk pod tytułem „Cebuluś” na podstawie bajki Daniela R. Pagana, a dowiecie się z niej co potrzebne jest warzywom, kwiatom i drzewom owocowym by pięknie rosły ogrodnikowi w ogrodzie ☺

Już wiecie co jest potrzebne roślinom? Deszcz, woda z konewki, ziemia- gleba, słońce – światło, ciepło☺

Mamy nadzieję, że dzięki tym zajęciom zobaczyliście jak ważny jest zawód ogrodnika. Na koniec jak zawsze garść propozycji od nauczyciela wspomagającego dla młodszych i starszych przedszkolaków☺ Dziękujemy za wspólnie spędzony czas☺

# FLOWER

Life Cycle

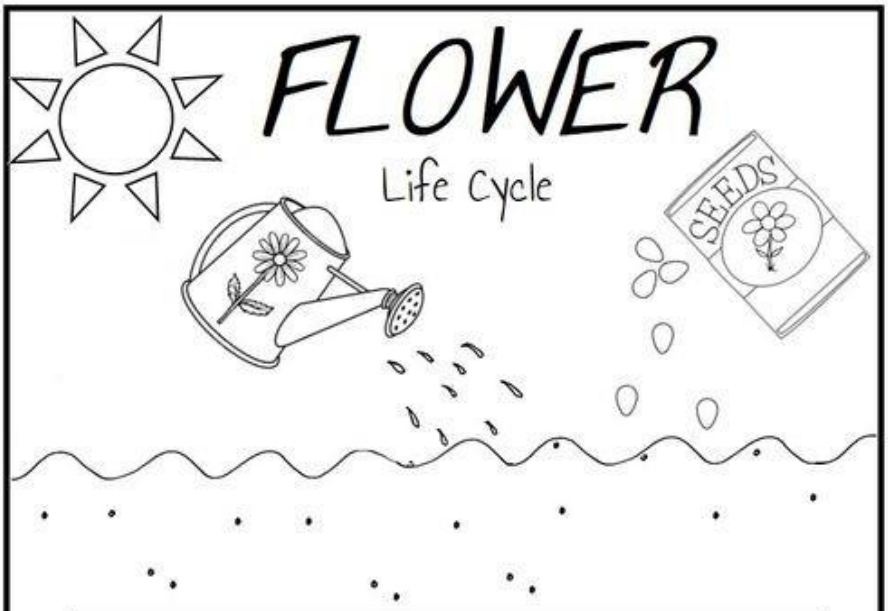


| | |
|---|---|
| 1 | 2 |
| 3 | 4 |

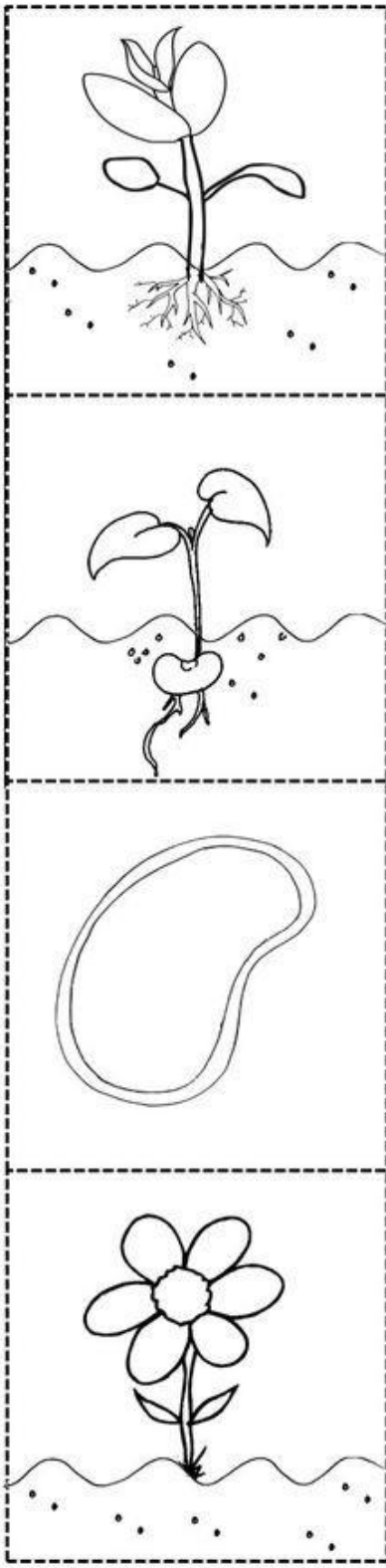

*Directions:Cut and paste the pictures in order.*

Copyright © 2017 Preschoolplanet.us All Right Reserved
More Worksheets at:
https://preschoolplanet.us/category/worksheets/





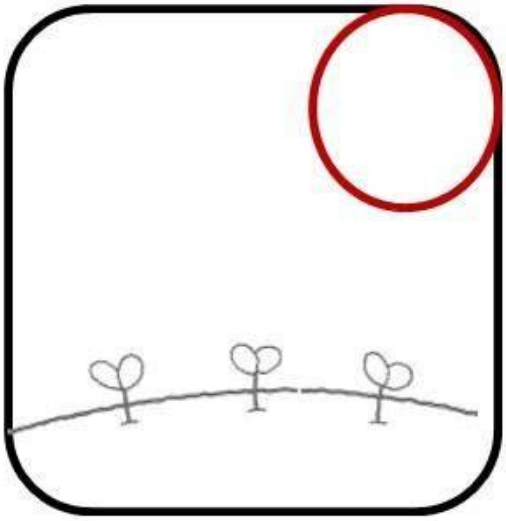

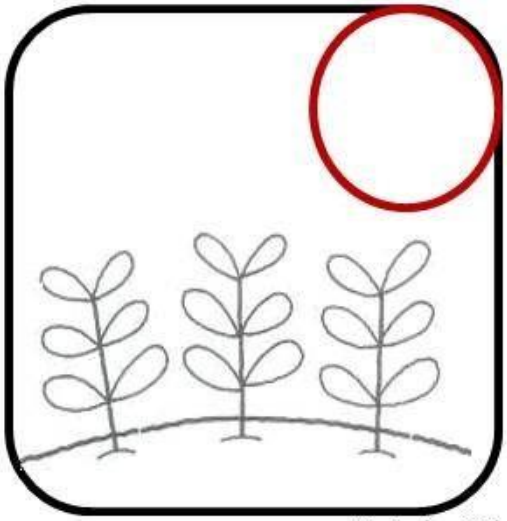

Σουλτάνα Μάνεση





pesochnizza.ru







Очень
Важный
Малыш
ОЧЕНЬ
ВАЖНЫЙ
КАНАЛ!

Narysuj po śladzie.





Name: _____

# Adding Rain Drops

Add the numbers in the clouds. If you need help, count the rain drops.

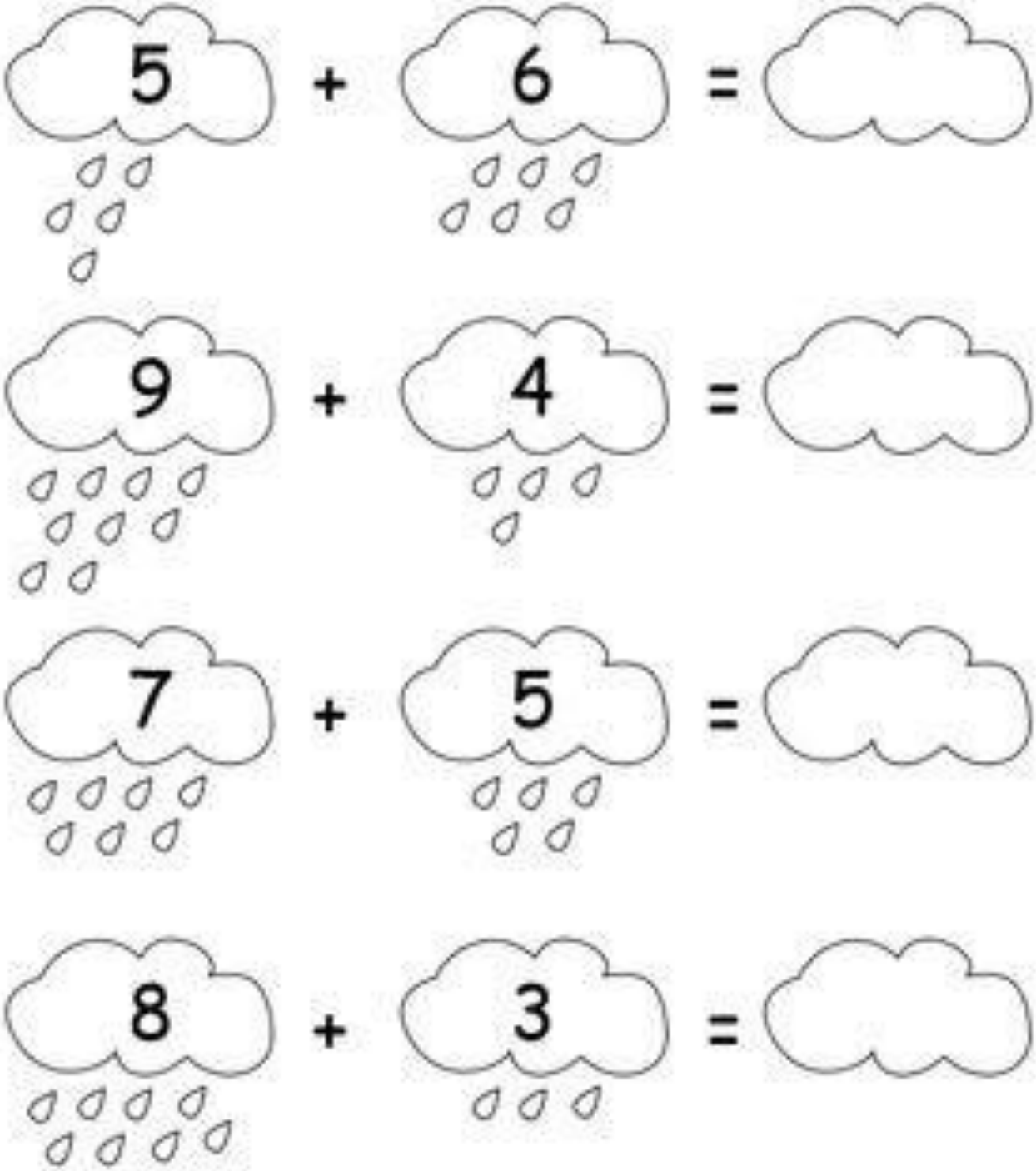

# WYKREŚLANKA – WARZYWA

| | | | | | | | | | | | | |
|---|---|---|---|---|---|---|---|---|---|---|---|---|
| S | Z | P | I | N | A | K | D | F | H | G | R | T |
| O | P | L | K | K | A | L | A | F | I | O | R | C |
| V | G | H | J | N | M | K | L | O | T | R | E | Q |
| V | C | X | Z | X | V | F | G | Ł | P | W | Ą | X |
| Ó | Z | G | F | P | R | O | G | Ó | R | E | K | M |
| P | O | D | T | O | G | H | J | U | T | E | W | N |
| M | S | C | G | M | K | L | R | B | U | R | A | K |
| Z | N | Q | S | I | N | H | J | K | R | F | D | W |
| D | E | H | G | D | M | K | H | C | C | V | B | S |
| B | K | T | G | O | D | F | E | E | S | C | V | Z |
| R | U | O | L | R | A | S | D | B | E | W | W | C |
| O | N | J | H | B | V | S | D | U | C | X | M | Z |
| K | M | K | J | H | G | A | F | L | R | D | A | Y |
| U | Y | H | G | T | W | Ł | Ą | A | Ó | G | R | P |
| Ł | N | M | H | G | F | A | X | D | C | A | C | I |
| Y | P | L | U | Y | T | T | N | H | J | K | H | O |
| B | G | D | R | W | E | A | N | B | H | D | E | R |
| P | A | P | R | Y | K | A | M | L | K | I | W | E |
| Z | X | C | V | F | D | R | G | K | O | P | W | K |

WWW.POKOLORUJSWIAT.COM

Znajdź 12 nazw warzyw ukrytych w poziomie i pionie: kalafior, czosnek, burak, sałata, marchew, papryka, pomidor, ogórek, cebula, szpinak, szczypiorek, brokuły . Powodzenia ☺



crystal dridger
2011



**Cartes à découper et à coller sur la grille**



lulutataupe.com

# Vegetable Graph

Cut out the vegetables and arrange each kind in a column.
Which row has the most? Which has the least?




More worksheets at www.education.com/worksheets

By: Saida





www.materialparamaestros.com

MATERIAL PARA MAESTROS