


Witajcie kochani !

Temat dzisiejszego dnia
„Kiedy jest dzień, a kiedy noc?”



1. Zaczynamy od prostych zagadek:

Żółte i gorące, na błękitnym niebie.
Ogrzewa Ziemię, zwierzęta i ciebie. (*słońce*)



Bywa kulisty, bywa jak rożek.
Pojawia się nocą w srebrzystym kolorze. (*księżyc*)



Rozsypane po niebie nocą
w złocistym kolorze do nas migocą. (gwiazdy)



Ciemnym płaszczem świat przykrywa, na jej płaszczu gwiazd tysiące
a w kieszeniach sny ukrywa – zniknie, zanim wstanie słońce. (noc)



2. Pobawmy się chwilę do rymowanki (pokazujemy to co usłyszymy)

*Kosmonauta idzie dróżką,
przytupuje jedną nóżką,
klaszcze w ręce raz i dwa,
podskakuje: hopsa, sa.
Już w rakiecie prosto siada,
kiwa głową na sąsiada,
ster rakiety w ruch już wprawia,
choć to wcale nie zabawa
i rakieta się unosi, bo ją o to ładnie prosi.*

3. Przed nami **zabawa badawcza „Dzień i noc”**

Dzień i noc, noc i dzień. Raz jest jasno, raz jest cień. Na Ziemi dzień i noc następują kolejno po sobie. Wiesz, dlaczego? Przeprowadź samodzielnie proste doświadczenie.

Potrzebne będą:

- pomarańcza,
- lampka,
- widelec,
- plastelina.

1. Wbij widelec w środek pomarańczy – to będzie Ziemia.
2. Z boku przyklej małą kulkę z plasteliny.
3. Stań w ciemnym pokoju i oświetl pomarańczę lampką – to będzie Słońce.
4. Ustaw lampkę tak, aby jej światło padało na owoc.
5. Obserwuj co się dzieje, gdy obracasz „Ziemię” wokół jej osi. Gdzie pada światło?

Światło pada zawsze na jedną stronę pomarańczy, druga pozostaje w cieniu. A jeśli obracasz pomarańczę na widelcu wokół jej własnej osi, plastelina przechodzi ze światła w cień, a potem z cienia do światła. I cykl rozpoczyna się na nowo! Ziemia również kręci się wokół własnej osi. Kiedy więc miejsce, w którym jesteś, znajduje się w części oświetlonej przez Słońce, jest dzień. Kiedy natomiast przechodzi w cień, jest noc. *(obejrzyjcie filmik poniżej)*

4. Czas na filmik edukacyjny, który nam wszystko dokładnie wyjaśni
„Jak powstaje dzień i noc?”

<https://www.youtube.com/watch?v=ekY5oZDdQ4k>

Mam do was kilka pytań☺

- Co się dzieje gdy zachodni słońce? (*jest noc*)
- Czy słońce jest gwiazdą czy planetą? (*gwiazdą*)
- Co nam daje słońce? (*ciepło i światło*)
- Czy Ziemia kręci się wokół Słońca, czy Słońce wokół Ziemi? (*Ziemia wokół słońca*)
- Ile trwa pełny obrót Ziemi? (*24 godziny*)
- Co nam daje obrót Ziemi wokół Słońca? (*pory roku*)
- Ile znacie pór roku? Proszę wymieńcie je . (*4, wiosna, lato, jesień, zima*)
- Ile dni trwa rok przestępny? (*366*)

5. Zastanówcie się kochani jakie czynności wykonujemy w ciągu dnia, a jakie nocą.



6. Posłuchajcie wiersza Doroty Gellner pt.,,Dzień i noc”

*Dzień to godzin ilość spora – trwa od rana do wieczora
Od wieczora zaś do rana rządzi noc – w sto gwiazd ubrana
Rano wszyscy wstają z łóżek, lewą albo prawą nogą,
choć niektóre straszne śpiochy do południa wstać nie mogą!
Rano jemy co? Śniadanie! A w południe co? Obiadek!
Dwa obiadki je łakomczuch, pół obiadku kto? Niejadek!
Po południu – podwieczorek można zjeść, lecz niekoniecznie,
a wieczorem co? Kolację! I czas iść do łóżka grzecznie.
W nocy jeść już nie należy. W nocy raczej spać wypada.
Nikt nie skacze, każdy leży, a noc wkoło sny rozkłada
Gdy po nocy świt zaświta, słońce wzejdzie i dzień wstanie,
znowu z łóżek wyskoczymy i będziemy jeść śniadanie*

7. Teraz zapraszam do wykonania pracy plastycznej „Dzień i noc”.

<http://boberkowy-world.blogspot.com/2014/02/dzien-i-noc-praca-plastyczna.html>

Podzielcie się efektami przesyłając zdjęcia, tak jak do tej pory :-)

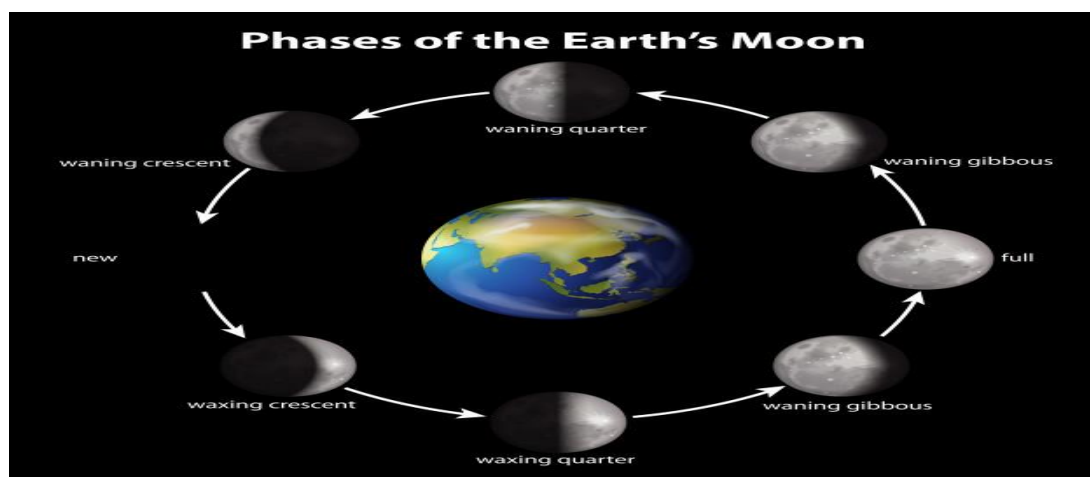


8. Nie może nam zabraknąć odrobiny gimnastyki. Oto kilka propozycji na dziś.

<https://www.youtube.com/watch?v=U2-187iDqU8>

<https://www.youtube.com/watch?v=hBFLp08y33Y>


9. Obejrzyjcie kochani zdjęcia księżyca w różnych fazach.



Troszkę więcej na ten temat wyjaśni nam Paxi


https://www.youtube.com/watch?v=K_KqWr4oHmA

10. Zabawa matematyczna dla spostrzegawczych:



11. Proszę wykonać karty pracy na stronach 74-76.

12. Czas na kosmiczne zadanie matematyczne ☺



To już wszystko na dzisiaj ☺
Ściskam mocno
Ciocia Agata

**DZIĘKUJEMY WSZYSTKIM RODZICOM ZA WSPÓŁPRACĘ I
WYKONANIE TEGO ZAJĘCIA Z DZIEĆMI W DOMU.**

Opracowanie materiału nauczycielki grupy „O”

**2020/2021 Przedszkole Samorządowe Nr 24 z Oddziałami Integracyjnymi
im. Misia Uszatka w Piotrkowie Trybunalskim**