


13.05.2020r.

**Witajcie Kochane Dzieci w środę!
Zapraszamy na kolejną porcję zadań i zabaw!
Zaczynamy!**

Temat dnia: Muzyka wokół nas



1. „Jaki to instrument?”

Przygotujcie swoje uszy do słuchania. Za chwilę usłyszycie nagrania dźwięków kilku instrumentów. Usiądźcie tyłem do ekranu komputera. Poprosimy, abyście siedząc tyłem, spróbowali zapamiętać, ile instrumentów zagrało dla Was oraz spróbujcie odgadnąć, co to były za instrumenty.

Rodziców poprosimy o włączenie nagrania klikając w link:

<https://www.youtube.com/watch?v=6y0LGu724IY>

Po wysłuchaniu nagrania, zróbcie to jeszcze raz, tym razem siedząc przodem do monitora. Dzięki temu sprawdzicie, czy Wasze przypuszczenia były prawidłowe. Do dzieła!

2. „Orkiestra domowa”

do tej zabawy przygotujcie dwie grube kredki, albo dwie drewniane łyżki oraz miskę/miseczkę

Spróbujcie wystukiwać rytm, zgodnie z instrukcją

<https://www.youtube.com/watch?v=Zggh0BLYCI>



4. „Malowanie muzyki”

Kochani, weźcie kartkę i farby. Spróbujcie, słuchając muzyki, namalować do niej obrazek. Z jakimi kolorami kojarzy Wam się ta muzyka? Czy będą to kolory jasne, czy ciemne? Czy będą to kolory ciepłe (np. czerwony, żółty, pomarańczowy), czy też zimne (niebieski, czarny, fioletowy, itd.)

<https://www.youtube.com/watch?v=a0hFZPvanMs>



5. Baby shark

Graliśmy, słuchaliśmy, malowaliśmy...

A teraz czas na trochę ruchu!

Zapraszamy do Waszej ulubionej zabawy ruchowej przy muzyce:

<https://www.youtube.com/watch?v=K2fkCcizBrQ>



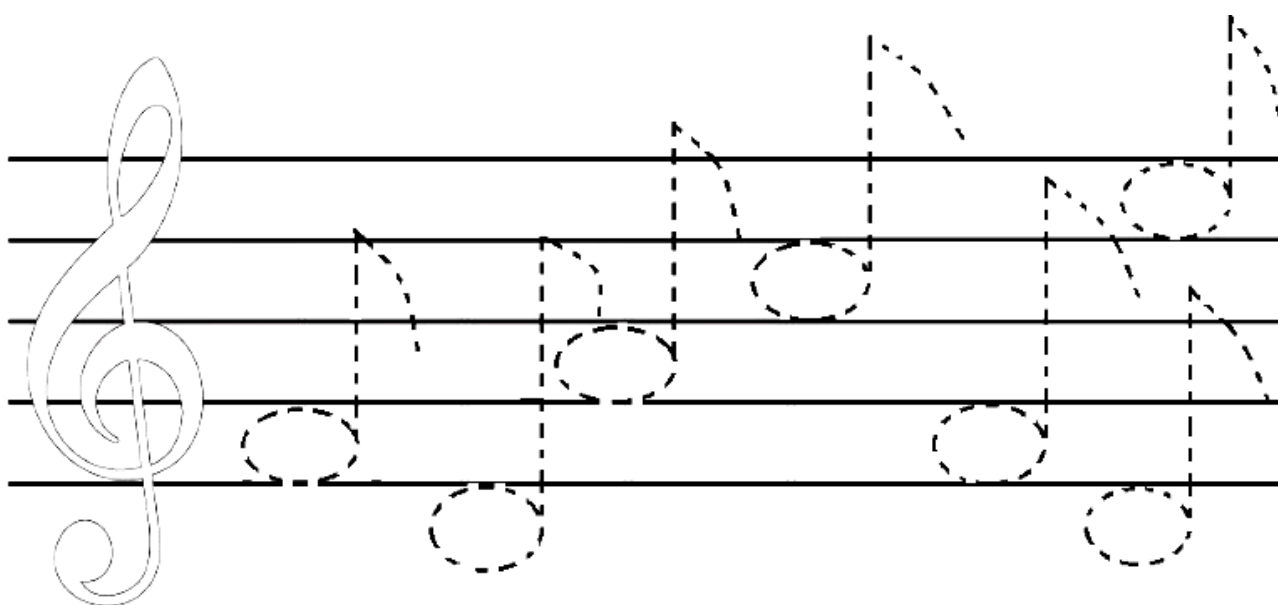
6. Praca z kartami pracy

- Praca z KP4.18a – łączenie liniami ilustracji z napisem wyrażającym dźwięk.
- Praca z KP4.18b – odtwarzanie rytmów narysowanych w zadaniu.



6. Zadania dla chętnych

Rysuj po śladzie.
Pokoloruj nutki



Rysuj instrument perkusyjny po śladzie. Nazwij go.



dzyń, dzyń



tru-tu-tu



fiu, fiu



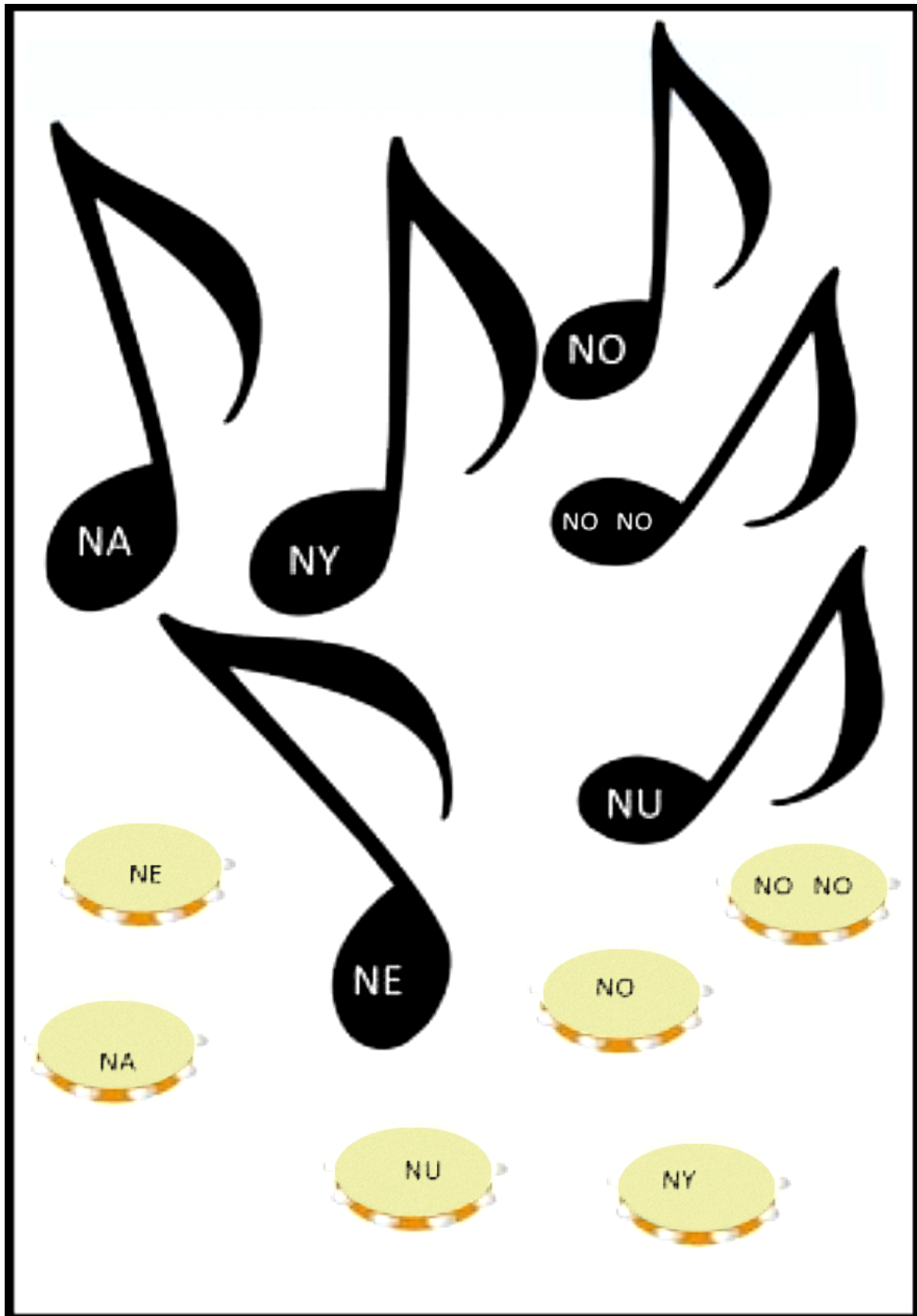
bam, bam



bach

Naśladuj za osobą dorosłą dźwięki instrumentów przedstawionych na zdjęciach. Naśladuj grę na tych instrumentach.

Połącz pary



Zalecenia nauczyciela wspomagającego

wierszyk z pokazywaniem

DWIE RĘCE, DZIESIĘĆ PALCÓW

Ja dziesięć palców mam,



Ja dziesięć palców mam

Na pianinie gram.



I na trąbce gram.

Ja dwie ręce mam,



Ja dwie ręce mam

Na bębnie gram.



I zaklaşczę wam.



Połącz pary



**Opracowanie materiału
- nauczyciele grupy V, integracyjnej
2019/2020**

**Przedszkole Samorządowe Nr 24 z Oddziałami Integracyjnymi
im. Misia Uszatka w Piotrkowie Trybunalskim**