

Witajcie moi kochani ;)

Temat dnia: „Znaki Wielkanocy”

1. Dzisiejszy dzień rozpoczniemy od zapoznania się z przepiękną piosenką wielkanocną.

Piosenka „Znaki Wielkanocy”

<https://www.youtube.com/watch?v=OCmZrAz3t-U>

Tekst:

1. Te mazurki ozdobione migdałami
Te koszyki wypełnione pisankami
Te baranki ulepione z marcepanu
Bazie kotki od staruszki ze straganu

Ref. To są znaki tradycyjnej Wielkanocy
Kiedy życie się odradza do swej mocy
To znaki rozbudzonej świeżo wiosny
Świat się staje znów zielony i radosny
Świat radosny! Radosny!
Świat radosny!

2. Te palemki od bibuły kolorowe
Baby z lukrem wyrośnięte, bo drożdżowe
No a potem jeszcze lany poniedziałek
Śmigus dyngus pełen mokrych niespodzianek

Bardzo bym chciała, żebyście się nauczyli refrenu. Może wam w tym pomóc ktoś z rodziców lub rodzeństwa. Najłatwiej będzie posłuchać piosenki kilka razy

2) Zapoznaj się ze sposobem barwienia jajek

<https://www.youtube.com/watch?v=HWoxszhpL-o>

Który ze sposobów spodobał Ci się najbardziej? Spróbuj wymienić kolory na jakie zostały zabarwione jajka.

3. Chciałabym żebyście wykonali pisanekę na kartonie lub kartkę świąteczną z życzeniami. To od was zależy jak bardzo praca będzie kolorowa i jakiej techniki użyjecie. Mogą to być :farby, kredki, mazaki, plastelina, bibuła... Co tylko przyjdzie wam do głowy. Czekam na zdjęcia wykonanych prac.

4) Wytnij dziesięć papierowych jajek. Wykorzystajcie je do zabaw w liczenie - poproś mamusię, aby rozłożyła przed tobą kilka jajeczek, a ty je przeliczysz. Następnie połóż jajeczka przed mamą i sprawdź czy poradzi sobie z liczeniem 😊 Jeśli potrafisz podziel jajeczka tak, abyście mieli po równo/mniej od mamy/więcej od mamy.

5) Papierowym pisanekom dorysuj oczka, buzię i nosek, tak aby jedna z nich była wesoła, druga smutna, a trzecia zdziwiona.

Karty pracy na dziś znajdują się poniżej.


Ściskam was mocno

Ciocia Agata


Karta pracy 1

- Przeczytaj zadania. Odpowiedz na pytania. Narysuj odpowiednie rysunki.


Majka ozdobiła 7 jajek, a Janek ozdobił 3 jajka.
Ile razem jajek ozdobili Majka i Janek?



Jeremi miał 10 jajek do gotowania w zielonym owsie. Gdy wkładał je do garnka, to rozbił 4 jajka. Ile jajek ugotuje Jeremi w owsie?



- Dokończ ozdabiać rysunki jajek według wzoru (rytmu):

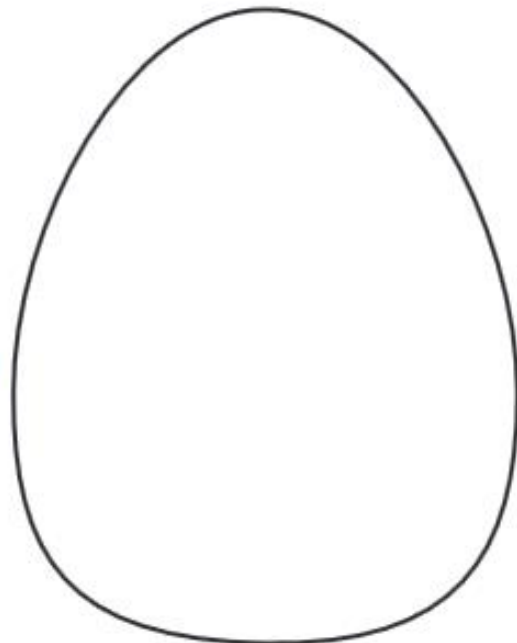
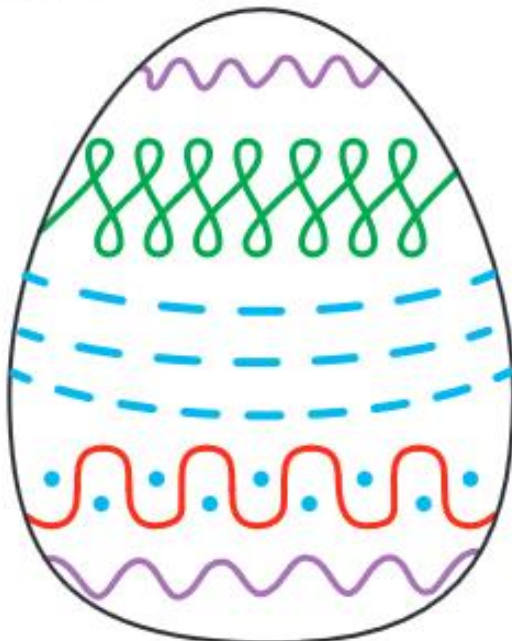


Karta pracy 2

- Obejrzyj obrazki. Nazwij je. Odszukaj wśród naklejek wyrazy – nazwy obrazków. Naklej je pod odpowiednimi obrazkami.



- Obejrzyj obrazek pisanki po lewej stronie karty. Ozdób tak samo rysunek jajka po prawej stronie.



Słowa do zadania 1:

babka wielkanocna , baranek , pisanki , mazurek , palma

Karta pracy 3

- Przeczytaj tekst.

Kolorowe jajka
to pisanki.
Ile jest pisanek?



Ile tu jest pisanek?

Tam mamy cukrowego baranka, pasemka
zielonego owsa i  . To Wielkanoc.

- Dokończ kolorować rysunek.

