

Witajcie dzieciaki ;)

Dzisiejszy temat: „Zwyczaj wielkanocny”

Jajko się moczy w occie, papierowe zajaczkę kicają po pokoju ..Świetnie! Pora na ciąg dalszy 😊

1. Narysuj żółtego kurczaczka. Jeśli potrzebujesz pomysłu jak to zrobić, znajdziesz go tutaj: <https://www.youtube.com/watch?v=fFvixdpdsc>

2. Mamusia/tatuś przeczyta Ci wiersz "Jajko" Jana Brzechwy
http://wiersze.juniora.pl/brzechwa/brzechwa_j01.html

Spróbuj odpowiedzieć na pytania:

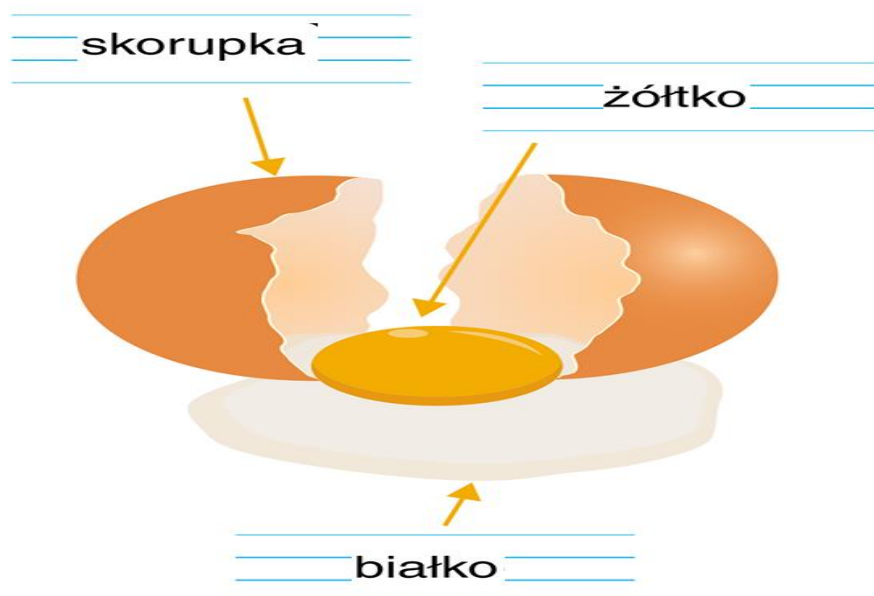
Jak zachowywało się jajko?

Czy kura dawała mu dobre rady?

Co się stało z jajkiem?

3. Porozmawiajmy chwilę o jajkach.

Czy wiecie kochani z czego się składa jajko? Oczywiście na zewnątrz jest skorupka, a w środku białą część to białko, a żółta to żółtko (łatwo zapamiętać, bo nazwa pochodzi prawdopodobnie od koloru).



4. Kilka słów na temat tradycji wielkanocnych.

<https://www.youtube.com/watch?v=hWVwbiJw2g8>

5. Czas na zadanie sportowe. Pobaw się z mamą/tatą w zajaczkowego berka. Zabawa jest odmianą zwykłego berka. Tylko, że będziecie się "gonić" ... kicając. Uważajcie, aby było bezpiecznie 😊

Karty pracy na dziś znajdują się poniżej 😊

Pozdrawiam was serdecznie

Ciocia Agata

Karta pracy 1



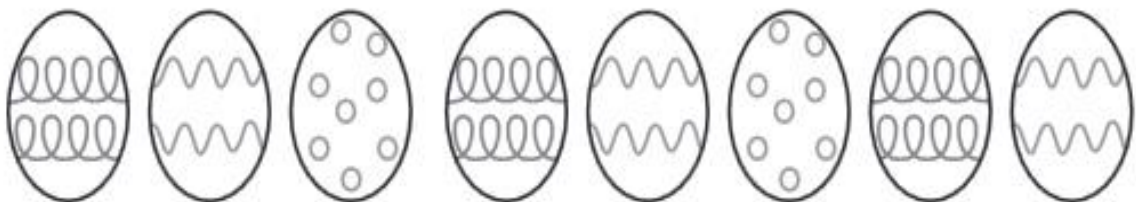
1. Wytnij i ułóż poniższe puzzle.



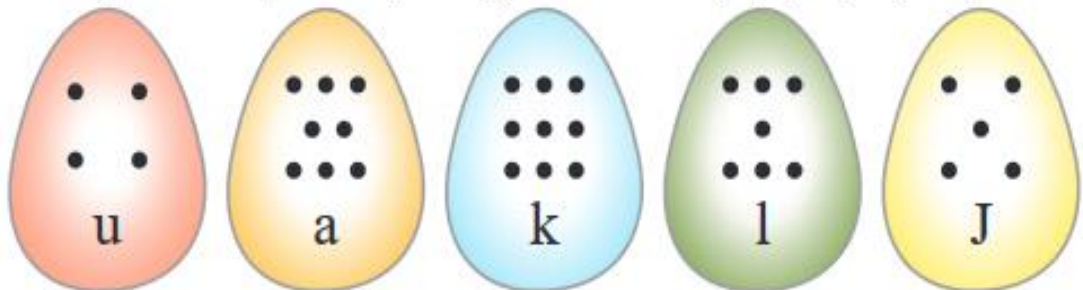
- Obejrzyj obrazki. Odszukaj i zaznacz 10 różnic między nimi.



- Pokoloruj rysunki jajek.

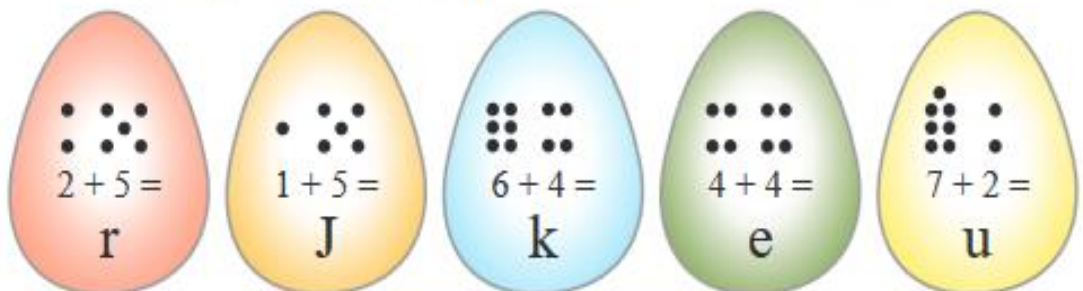


- Policz kropki na obrazkach jajek. Odczytaj litery odpowiadające danej liczbie kropek. Odszukaj wśród naklejek te litery. Naklej je w tabeli. Przeczytaj wyraz, który otrzymałeś.



5	4	7	9	8
J				

- Wykonaj działania w pisankach. Odczytaj literę odpowiadającą danemu działaniu. Odszukaj wśród naklejek te litery. Naklej je w tabeli. Przeczytaj wyraz, który otrzymałeś.



6	9	7	8	10
J				

- Pisz litery J, j.



