


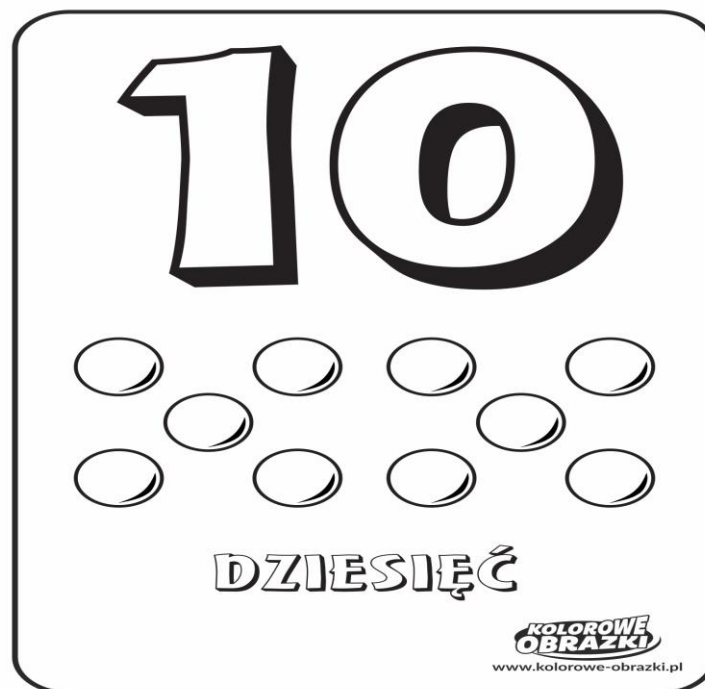
Temat dnia: „10 oznak wiosny”

Witajcie moi kochani. Dzisiejsze zajęcia chciałabym zacząć od podziękowań. Dostałam od was mnóstwo życzeń i smsów urodzinowych. Bardzo dziękuję. Dzięki wam ten dzień był naprawdę wyjątkowy. Choć się nie spotkaliśmy czułam, że jesteście blisko mnie.

- 1. Przedstawiam wam moi kochani liczbę 10. Pokażcie ją proszę na paluszkach. Tak macie rację to wszystkie paluszki u obu dłoniach.**



Z jakich cyfr składa się liczba 10? Oczywiście z 1 i z 0.



Poniżej znajdziecie 3 karty pracy, które pomogą wam w utrwaleniu liczby 10.

- 2. Zapraszam was na gimnastykę. Tylko nie zapomnijcie wygodnie się ubrać.**

https://www.youtube.com/watch?v=m2WsGrvCx_w

- 3. Kochani dzisiaj jest bardzo wyjątkowy dzień- Światowy Dzień Świadomości Autyzmu. Żebyście mogli zrozumieć czym jest autyzm, zapraszam was do obejrzenia krótkiego filmu.**

<https://www.facebook.com/5minutdlazdrowia/videos/2003463993030572/?t=14>

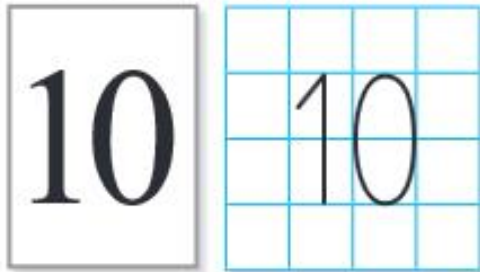
- 4. Mam dla was jeszcze jedno zadanie na dziś. Bardzo bym was prosiła, żeby każdy z was wykonał dzisiaj niebieskiego motyla. Można go narysować kredkami, mazakami, farbami itp. To od was zależy jak ten motyl będzie wyglądał. Najważniejsze, żeby był koloru niebieskiego. Jeśli macie taką możliwość poproszę prześlijcie mi swoje zdjęcie z wykonanym motylkiem. Jeśli ktoś z was ma ochotę, można się dzisiaj ubrać na niebiesko.**

Pozdrawiam was i ściskam z całych sił

Ciocia Agata

Karta pracy 1 **W miejscu gdzie jest mowa o naklejaniu, sami wpisujemy cyferki .**

- Narysuj tyle figur, aby ich liczba odpowiadała umieszczonej liczbie.




- Nazwij kwiaty. Ponumeruj kolejno obrazki kwiatów. Wpisz liczby.






--	--	--	--	--	--	--	--	--	--





- Policz obrazki: kwiatów, motyli po lewej stronie karty i po prawej stronie karty. Odszukaj wśród naklejek odpowiednie liczby i znaki. Naklej je w okienkach obok obrazków. Przeczytaj działania.



- Pokoloruj tyle rysunków, ile wskazują liczby.

10	
9	
10	

- Policz obrazki: bazi wierzbowych, kwiatów po lewej stronie karty i po prawej stronie karty. Porównaj ich liczbę. Odszukaj wśród naklejek odpowiednie liczby i znaki. Naklej je w okienkach obok obrazków.

	<table border="1"> <tr> <td></td> <td></td> <td></td> </tr> </table>				
	<table border="1"> <tr> <td></td> <td></td> <td></td> </tr> </table>				

- Pisz liczby 10 po śladach.

	10	10	10	10	10
---	----	----	----	----	----

Karta pracy 3

- Przeczytaj nazwy kwiatów. Pokoloruj rysunki.



krokus



zawilec



pierzwiosnek

- Pisz liczby 10 po śladach, a potem – samodzielnie.

10	10																		
10	10																		
10	10																		